

### PRINCIPALI RISULTATI EMERSI

Tra le **tematiche sociali** maggiormente sentite dagli adolescenti vi è prima di tutto il diritto alla vita (37%), sentito ancor di più dalle ragazze (42%) e, a seguire, il diritto al lavoro (36%) dove è invece il target maschile a reputarlo più importante (41%). Quest'ultima tematica è la più citata anche dagli adulti (58%) i quali, ancor prima del diritto alla vita (23%), reputano più importante il diritto alla salute (46%).

Adulti e adolescenti sembrano invece concordare sul fatto che siano i bambini e gli adolescenti a necessitare di un **maggior impegno nella tutela dei diritti** da parte delle istituzioni, seguiti dai disabili e i poveri.

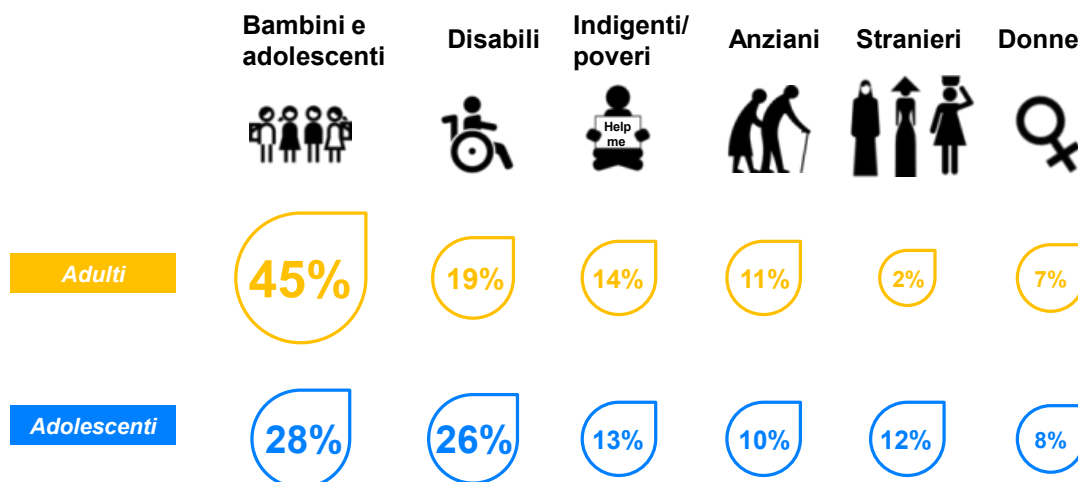
### Nota metodologica

Doxa ha realizzato un'indagine telefonica con sistema C.A.T.I. presso la popolazione italiana (M/F) di età compresa tra 18 e 65 anni e tra i ragazzi (M/F) tra i 14 e i 17 anni. Al fine di poter rappresentare in modo completo la popolazione 18-65 anni oggetto di indagine sono stati inclusi nella rilevazione anche i possessori unici di telefono cellulare\*.

Le interviste sono state quindi effettuate sia presso coloro che possiedono il telefono fisso sia presso coloro che possiedono esclusivamente il telefono cellulare. Sono state realizzate 1200 interviste sul target adulti e 600 interviste sul target adolescenti. Il field è stato condotto dal 6 al 12 Marzo per la parte relativa agli adulti 18-65 anni, mentre per la parte relativa ai ragazzi tra i 14 e i 17 anni la rilevazione è stata fatta dal 14 al 19 Marzo.

\* Individui che non hanno il telefono fisso in casa. Secondo gli ultimi dati Istat disponibili (Indagine Multiscopo 2012), circa 14 milioni di individui italiani di età compresa tra 18 e 70 anni pari al 33% di questa popolazione.

## Chi necessita maggior tutela dei diritti



D.8/D.7 Secondo te, per quale, tra le seguenti categorie di persone, è necessario un maggiore impegno in termini di tutela dei diritti? - Valori% - Base: totale campione

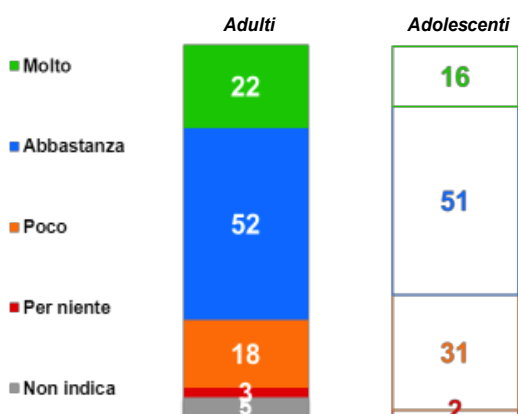
L'86% degli adolescenti è consapevole **dell'esistenza di leggi a tutela dei minorenni** e sono proprio le istituzioni scolastiche (34%) quelle che si impegnano maggiormente nel tutelare i loro diritti. Per gli adulti invece sono prima di tutto le singole persone (24%) ad impegnarsi nella tutela dei minori, seguite dalle organizzazioni di volontariato (18%) e dalle istituzioni scolastiche (16%).

Parlando del **Garante nazionale per l'infanzia e l'adolescenza**, più dell'80% degli adulti e dei ragazzi ritiene che il garante nazionale per l'infanzia e l'adolescenza sia un'istituzione necessaria e utile (50% degli adulti la reputa «molto» necessaria e utile contro una media del 36% tra i ragazzi).

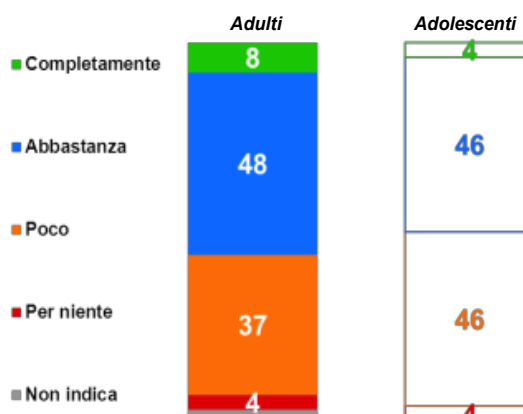
Passando al **tema dell'integrazione**, il 67% dei ragazzi reputa che l'integrazione e l'accoglienza dei bambini sia stata maggiormente raggiunta rispetto agli adulti stranieri, percentuale che si alza al 74% tra gli adulti. Per quanto riguarda invece l'integrazione della popolazione straniera il 50% dei ragazzi pensa che si sentano integrate e accolte contro un 56% degli adulti.

## Accoglienza e integrazione dei bambini rispetto agli adulti e stato di integrazione delle persone straniere

*In che misura ritieni che l'accoglienza e l'integrazione dei bambini stranieri sia stata raggiunta, rispetto a quella degli adulti?*



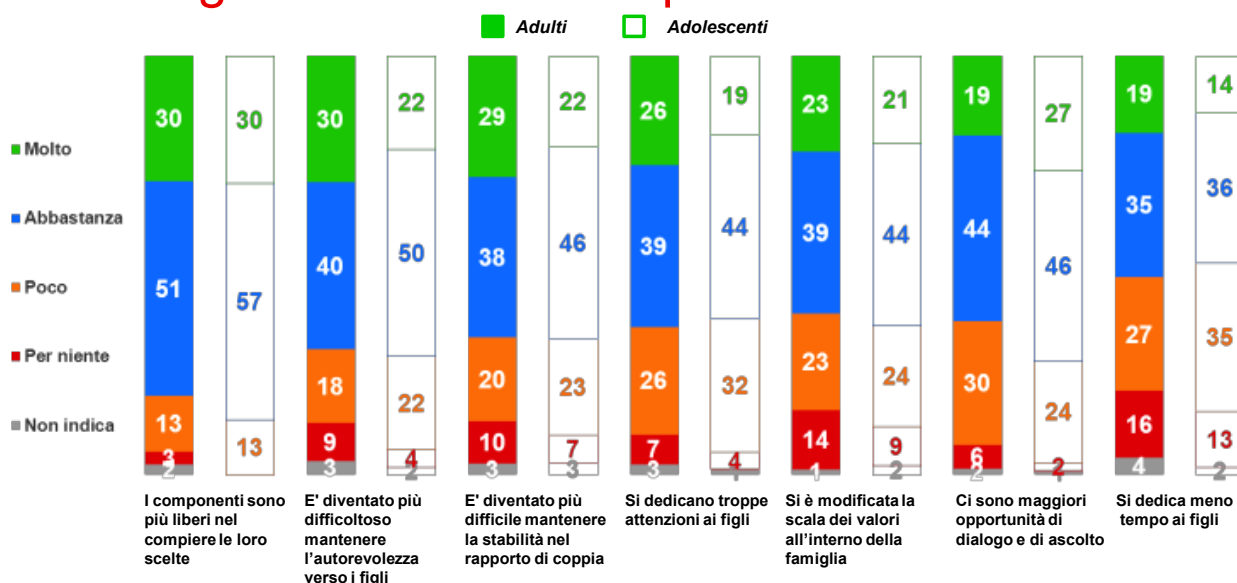
*Secondo te oggi le persone straniere in Italia quanto si sentono accolte e integrate ...?*



D.16 In che misura ritieni che l'accoglienza e l'integrazione dei bambini stranieri sia stata raggiunta, rispetto a quella degli adulti? D.17 Secondo te oggi le persone straniere in Italia quanto si sentono accolte e integrate ...? - Valori% - Base: totale campione

Parlando della **propria famiglia e di quelle a loro vicine** l'87% dei ragazzi concorda con il fatto che i componenti sono più liberi nel compiere le loro scelte (contro l'81% degli adulti) mentre il 73% degli adolescenti è d'accordo riguardo la presenza di maggiori opportunità di dialogo e di ascolto all'interno della famiglia, percentuale che si abbassa al 63% tra gli adulti. Adolescenti e adulti concordano sul fatto che sia diventato più difficoltoso mantenere l'autorevolezza verso i figli (70% degli adulti e 72% dei ragazzi), che la stabilità all'interno del rapporto di coppia sia più difficile da mantenere (67% adulti e 68% adolescenti), che la scala di valori all'interno della famiglia si sia modificata (62% adulti e 65% ragazzi) e infine che si dedica sempre meno tempo ai figli con un 54% di accordo tra gli adulti e un 50% tra i ragazzi.

## La famiglia in cui vivono e quelle a loro vicine



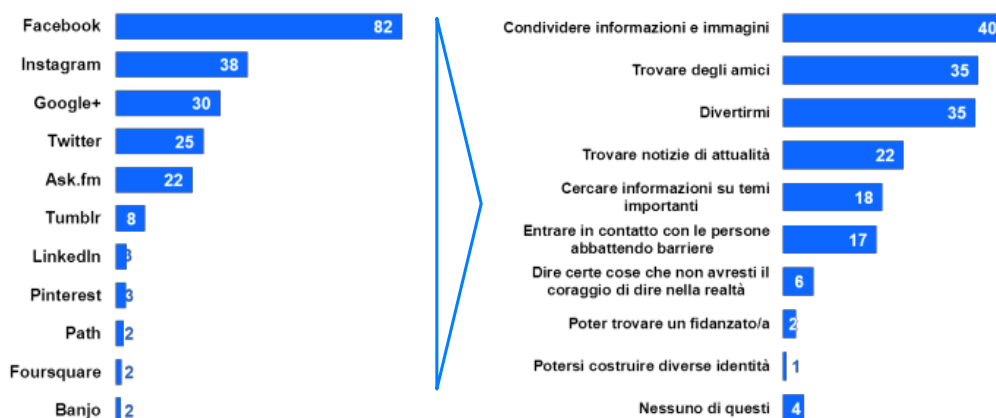
D. 22/D.18 Pensando alla sua famiglia e alle famiglie di cui le capita di sentir parlare, in che misura lei direbbe che ... (leggere item). Molto, abbastanza, poco o per niente? Valori% - Base: totale campione

Approfondendo la percezione dei media possiamo osservare che:

- ✓ il mezzo di comunicazione al quale non potrebbero rinunciare è sicuramente il **telefonino** (73%), che si alza al 77% sul target femminile. Il telefonino è lo strumento che permette di rimanere in contatto con gli amici, senza il quale si sentirebbero tagliati fuori da tutto, del quale non potrebbero fare a meno, che ovviamente più cose fa meglio è e che è piacevole da usare con gli amici. Un po' più della metà dei ragazzi riconosce però che l'uso che fa del cellulare è a volte eccessivo.
- ✓ L'89% dei ragazzi è iscritto ad almeno un **social network** dove spicca su tutti Facebook con l'82% di iscritti. A seguire Instagram con il 38% e Google+ con il 30% di iscrizioni. Tra i motivi di utilizzo dei social c'è prima di tutto la necessità di condividere informazioni e immagini seguito dalla necessità di trovare amici e divertirsi.

## Utilizzo dei social network

L'89% dei ragazzi è iscritto ad almeno un social network



D. 23 A quali altri social sei iscritto e utilizzi almeno una volta? D. 24 Usi i Social Network per... - Valori% - Base: totale campione/sono iscritti a un social network

Tra le **chat messaging** è WhatsApp ad avere il primato di iscritti con l'83% di utilizzo dai parte degli adolescenti, l'80% dei quali lo utilizza tutti i giorni più volte al giorno.

La metà degli adolescenti non è invece interessato ai **Talent Show** (tra le ragazze la percentuale scende al 37%) soprattutto perché sono considerati noiosi. Tra chi invece li segue, anche se di rado, la metà dichiara di commentare con amici quello che succede in tv durante le puntate, anche qui sono soprattutto le ragazze a farlo con il 59% contro un 39% dei ragazzi.

## I Talent Show



D. 27 Ti è capitato nell'ultimo anno di seguire in tv i talent show (es. Amici, Xfactor, The Voice, ...)? D. 28 Per i talent show che hai seguito ti è capitato di... ? Valori% - Base: totale campione

## L'opinione dei Talent Show

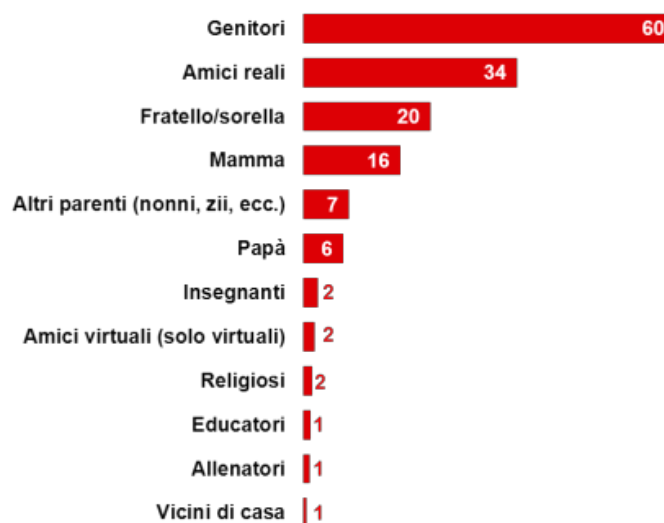


D. 29 Per l'idea che ti sei fatto/a dei talent show diresti che sono programmi... ? - Valori% - Base: totale campione

Passando alle **attività extrascolastiche**, il 68% dei ragazzi intervistati dichiara di seguire almeno un corso, con il 41% di loro che pratica attività sportive (50% dei maschi contro un 32% delle ragazze). Tra le attività svolte più spesso nell'ultimo anno c'è prima di tutto fare passeggiate (59%) e andare al cinema con il 53% seguito dal partecipare a una funzione religiosa (28%), dalla visita dei centri commerciali (26%), dei parchi giochi/luna park e la visione di eventi sportivi, svolte entrambe più spesso di due o tre volte l'anno per il 20% degli adolescenti, anche se un 38% non ha mai assistito ad eventi sportivi. Più della metà di loro invece non è mai andato a concerti di musica e il 42% non è mai andato a teatro. Tra le attività mai svolte da più della metà degli adolescenti troviamo anche andare all'oratorio, frequentare centri di aggregazione, fare attività di volontariato e politica. Il 33% degli adolescenti fa volontariato, la maggior parte di loro svolge attività con i bambini (39%) e sono specialmente le ragazze a farlo (45%), si occupano della raccolta fondi (18%) e di attività a tutela dell'ambiente (16%) che sono soprattutto i ragazzi maschi a svolgere (27% vs 6% delle ragazze).

Parlando della **fiducia che ripongono nelle persone che li circondano** nella vita di tutti i giorni, troviamo al primo posto i genitori con il 60% e a seguire gli amici «veri». Il rapporto che hanno con i genitori, sia con la mamma sia con il papà, è per la maggior parte di loro molto o abbastanza facile (per circa il 70% su entrambi).

## Il rapporti di fiducia – di chi si fidano di più...

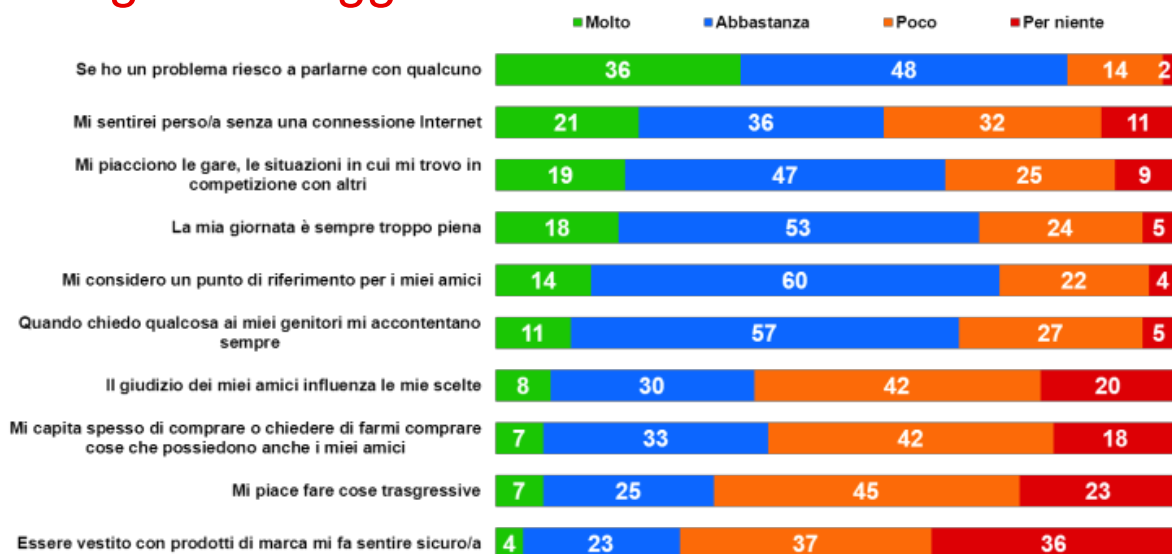


D. 36 Adesso ti chiedo di indicarmi dall'elenco che ti leggerò, di chi ti fidi di più? - Valori% - Base: totale campione

Più della metà dei ragazzi si fida ciecamente dei propri genitori, il 47% ritiene molto importante la famiglia poiché lo capisce e il 45% di loro la ritiene molto più importante degli amici. Inoltre il 53% dei ragazzi concorda con il fatto di trascorrere poco tempo con i propri genitori.

Tra le **cose che vorrebbero avere in più da parte della propria famiglia** citano una maggiore autonomia per se stessi e trascorrere più tempo con i propri genitori (entrambi al 32%).

## I ragazzi di oggi



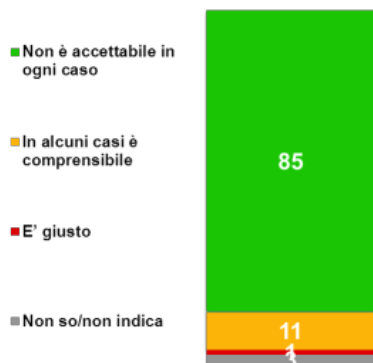
D. 41 In che misura sei d'accordo con queste affermazioni... (leggere item). Molto, abbastanza, poco o per niente? - Valori% - Base: totale campione

Parlando dell'informazione sul **tema della sessualità**, il 55% dei ragazzi ritiene di avere delle «ottime o buone» conoscenze personali, ne parlano prevalentemente con gli amici (58%) ma anche con i genitori, specie con la mamma che arriva a un 25% contro un 11% sui papà. Posti davanti alla scelta sulla persona con cui parlerebbero volentieri di questi argomenti, scelgono sempre per prima gli amici / le amiche (27%) ma subito dopo troviamo la mamma a pari merito con il medico/pediatra (23%). Per la metà degli adolescenti la sessualità rimane comunque un'esperienza intima da condividere solo con la persona che si ama e un 21% dichiara di vederla come un'esperienza che farà quando sarà più grande.

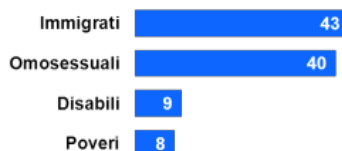
Sul **tema della discriminazione** l'85% degli adolescenti concorda sul fatto che non è accettabile che le persone vengano discriminate solo perché immigrate, disabili, omosessuali o poveri. La categoria di persone che considerano maggiormente vittima di discriminazione sono gli immigrati (43%) e gli omosessuali (40%) e il 58% dei ragazzi è stato testimone di episodi di discriminazione specie verso gli immigrati (43%).

## L'informazione e il dialogo – la discriminazione

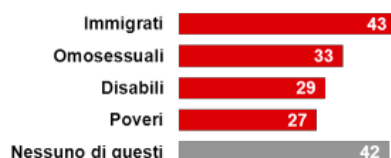
**Cosa pensi del fatto che alcune persone vengono discriminate (cioè trattate meno bene degli altri) a causa del fatto che sono immigrate, disabili, omosessuali, povere?**



**Tra queste categorie di persone quale secondo te è maggiormente discriminata oggi in Italia?**



**Sei mai stato testimone di episodi di discriminazione verso ...**



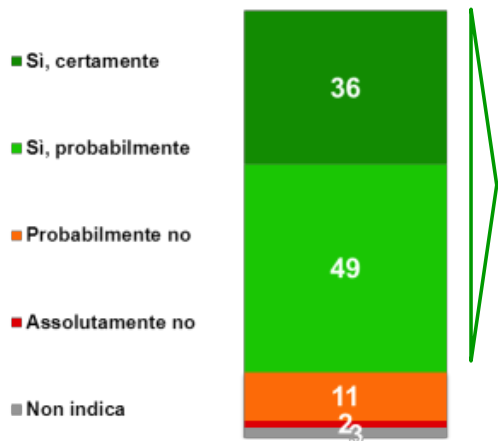
D. 46 Cosa pensi del fatto che alcune persone vengono discriminate (cioè trattate meno bene degli altri) a causa del fatto che sono immigrate, disabili, omosessuali, povere? D. 47 Tra queste categorie di persone quale secondo te è maggiormente discriminata oggi in Italia? D. 48 Sei mai stato testimone di episodi di discriminazione verso ... - Valori% - Base: totale campione

Infine l'85% ragazzi tra i 14 e i 17 anni crede che fuori dall'Italia troverebbe maggiori opportunità per realizzare i propri sogni e tra questi l'83% considera la possibilità di lasciare il paese per trasferirsi all'estero.

## Pensando al futuro...

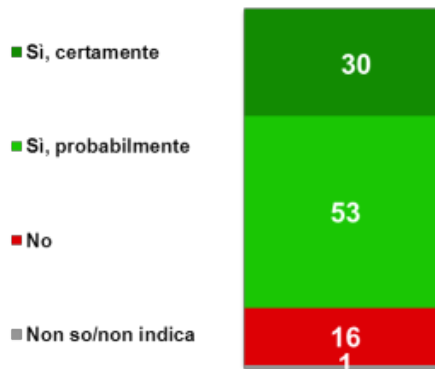
**Pensando al futuro, credi che fuori dall'Italia troveresti maggiori opportunità per realizzare i tuoi sogni?**

Base: totale campione



**Lasceresti l'Italia per trasferirti all'estero?**

Base: credono che fuori dall'Italia ci siano maggiori opportunità di realizzare i propri sogni



D. 49 Pensando al futuro, credi che fuori dall'Italia troveresti maggiori opportunità per realizzare i tuoi sogni? D. 50 Lasceresti l'Italia per trasferirti all'estero? - Valori%