



# Istituto Piepoli



*Autorità Garante  
per l'Infanzia e l'Adolescenza*

## **Sondaggio sulla diffusione di pregiudizi e stereotipi tra i ragazzi fra i 14 e i 17 anni**



*Progetto N. 280-2014  
Novembre 2014*

## PREMESSA E CONTENUTI

**Istituto Piepoli** ha realizzato un sondaggio d'opinione per individuare, indagare e analizzare la presenza di stereotipi e pregiudizi tra gli adolescenti che vivono in Italia (**di età compresa tra i 14 e i 17 anni**) distinguendo fra atteggiamento e comportamento/agito. Più in particolare, si sono analizzati una serie di aspetti per i quali si è cercato di capire se si tratta di atteggiamenti generali (dell'opinione pubblica), di atteggiamenti personali (dell'intervistato/a) e di comportamenti poste in essere dall'intervistato/a.

In particolare, si sono indagati i seguenti argomenti / aree tematiche:

- ✓ Consapevolezza dell'esistenza di stereotipi e pregiudizi (in genere e rispetto a sé stessi)
- ✓ Individuazione dei soggetti e/o delle dimensioni oggetto di pregiudizi/stereotipi (femmine, omosessuali, extracomunitari, rom, persone appartenenti ad altre regioni, città o zone dell'Italia differenti, persone di diverso credo religioso, appartenenti ad altre classi sociali)
- ✓ Individuazione di quanto contano i pregiudizi/stereotipi nella quotidianità
- ✓ Messa a fuoco dei canali attraverso i quali stereotipi e pregiudizi passano e si fissano in noi (famiglia, scuola, amici, media, ...)
- ✓ Individuazione dei pregiudizi intergenerazionali
- ✓ Individuazione dei possibili "rimedi" al diffondersi dei pregiudizi
- ✓ Indagare se gli intervistati sono stati vittima di atti frutto di pregiudizi ("sei grasso" sei gay" ecc.) o se hanno assistito ad episodi (quali sono stati i comportamenti: sei intervenuto? Chi è intervenuto?)



## METODOLOGIA

L'indagine è stata realizzata dal 5 al 12 Novembre 2014 mediante l'effettuazione di **1.002 interviste sull'intero territorio nazionale con metodologia CATI** (*Computer Aided Telephone Interviewing*).


L'indagine è stata condotta su **un campione rappresentativo** dei ragazzi di età compresa tra i 14 e i 17 anni, maschi e femmine, residenti sull'intero territorio nazionale per GRG e ampiezza del centro di residenza.

**Il campione è stato costruito in base ai dati ISTAT più aggiornati, ed è stato di tipo casuale stratificato**, con stratificazione per:

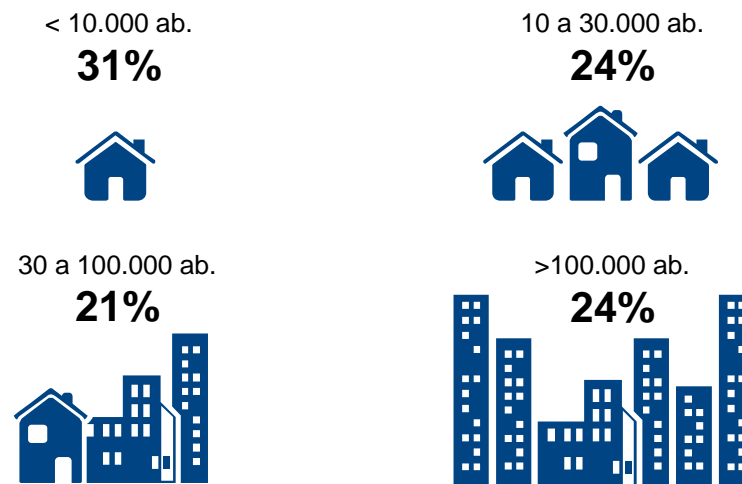
- ✓ Sesso
- ✓ Età (14, 15, 16 e 17 anni)
- ✓ Grandi Ripartizioni Geografiche
- ✓ Ampiezza centri di residenza

# IL CAMPIONE

## AREA GEOGRAFICA



## AMPIEZZA CENTRI



## GENERE

ETA'	GENERE		
	♂	♀	
14 anni	131	121	252
15 anni	129	121	250
16 anni	129	121	250
17 anni	129	121	250
<b>Totale</b>	<b>518</b>	<b>484</b>	<b>1002</b>





Istituto Piepoli

---

## **I risultati della ricerca**



Istituto Piepoli

---

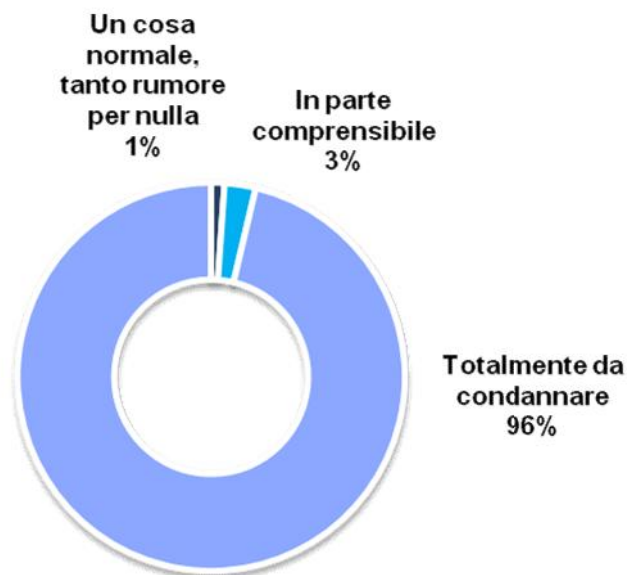
## ***1. Giudizio su casi di cronaca***

## La quasi totalità condanna gli episodi di violenza: tuttavia il 12% “ammette” i cori razzisti allo stadio

■ NELLE SCORSE SETTIMANE SI È MOLTO PARLATO DI UN EPISODIO DI CRONACA NEL QUALE UN RAGAZZINO È STATO PRESO DI MIRA SOLO PERCHÉ GRASSO, CON CONSEGUENZE PESANTI PER LA SUA SALUTE.

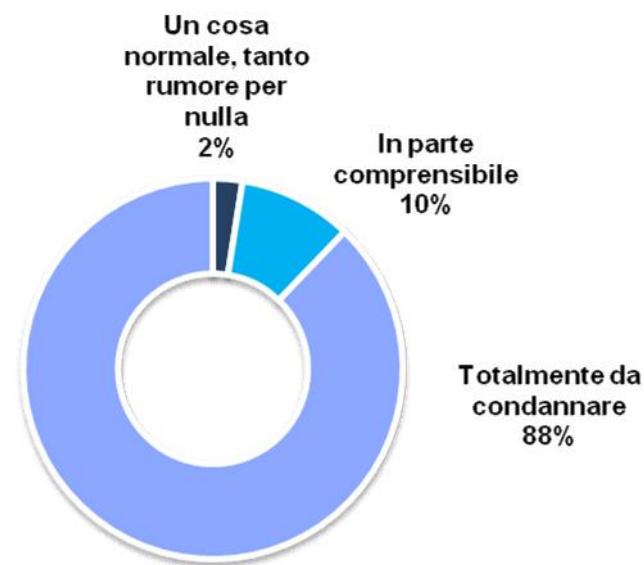


■ Secondo te questo episodio è ...



■ UN ALTRO CASO DI CRONACA MOLTO FREQUENTE SONO I CORI E GLI INSULTI VERSO I GIOCATORI DI COLORE DA PARTE DELLE TIFOSERIE DELLE SQUADRE DI CALCIO DURANTE LE PARTITE.

■ Secondo te questo episodio è ...



# I maschi che abitano nelle grandi città sono i meno severi nel giudicare episodi di violenza o razzismo



## RAGAZZINO PRESO DI MIRA SOLO PERCHÉ GRASSO

*Secondo te questo episodio è ...*

Un cosa normale, tanto rumore per nulla      In parte comprensibile      Totalmente da condannare

### TOTALE CAMPIONE GENERE

UOMO

DONNA

### ETA'

14 ANNI

15 ANNI

16 ANNI

17 ANNI

### GRG

NORD OVEST

NORD EST

CENTRO

SUD E ISOLE

### AMPIEZZA CENTRI

FINO A 10.000 AB.

DA 10 A 30.000 AB.

DA 30 A 100.000 AB.

OLTRE 100.000 AB.

1%

3%

96%

1%

4%

95%

2%

1%

97%

0%

2%

97%

1%

4%

95%

2%

2%

96%

1%

3%

96%

2%

2%

96%

1%

2%

97%

2%

3%

95%

1%

4%

95%

0%

3%

97%

0%

2%

98%

2%

5%

93%

2%

3%

95%

## I CORI E GLI INSULTI VERSO I GIOCATORI DI COLORE DALLE TIFOSERIE

*Secondo te questo episodio è ...*

Un cosa normale, tanto rumore per nulla      In parte comprensibile      Totalmente da condannare

2%

10%

88%

3%

12%

85%

2%

8%

90%

1%

8%

91%

3%

12%

85%

3%

12%

85%

2%

6%

92%

2%

10%

88%

2%

9%

89%

2%

8%

90%

3%

10%

87%

2%

10%

88%

1%

9%

90%

4%

8%

88%

4%

12%

84%



Istituto Piepoli

BASE: TOTALE RISPONDENTI (1.002 CASI)

Autorevole Garante  
per l'Infanzia e l'Adolescenza



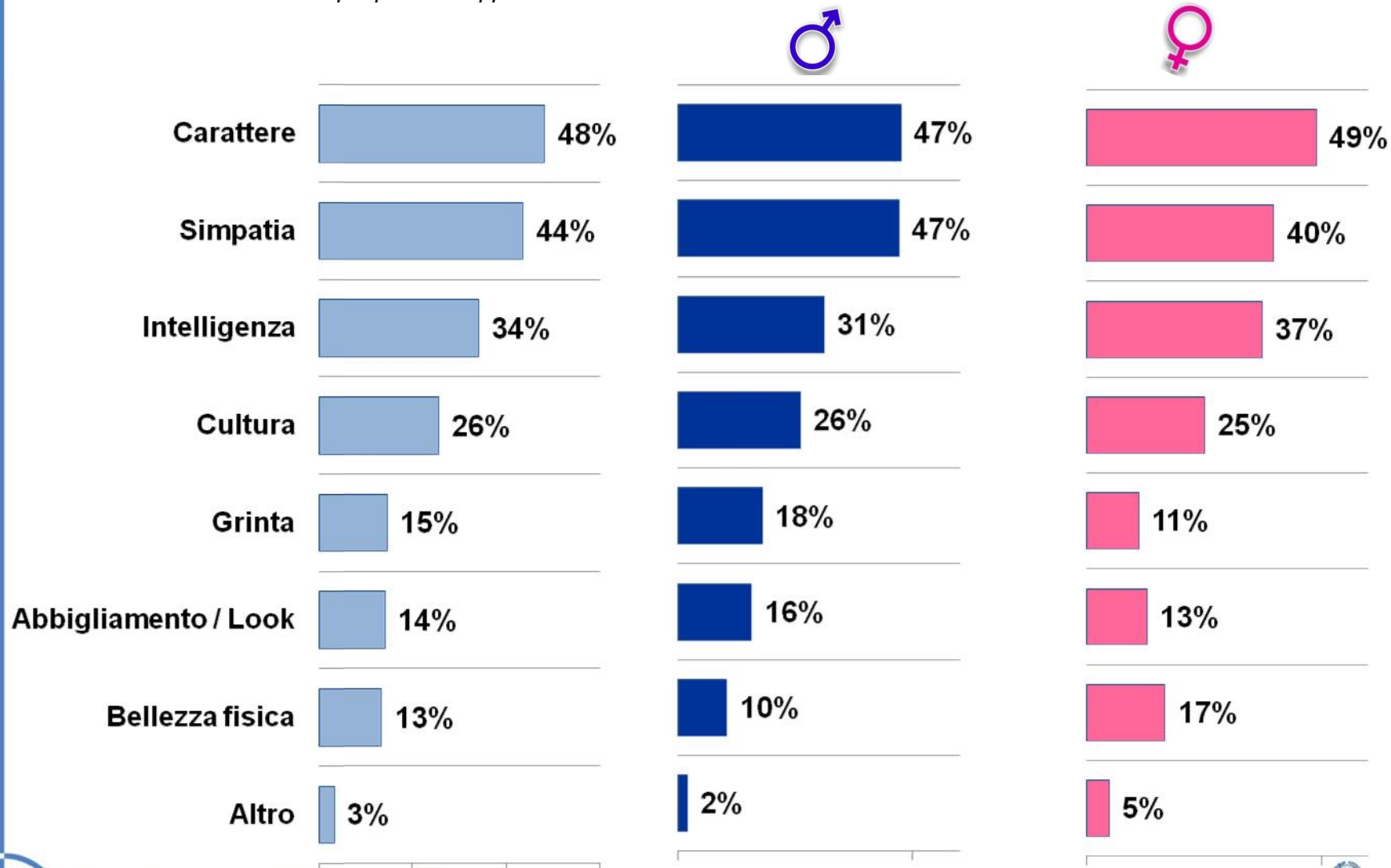


Istituto Piepoli

***2.Sé stessi e gli altri***

## Per farsi apprezzare degli altri servono carattere, simpatia e intelligenza. Bellezza fisica e look agli ultimi posti

Secondo te cosa serve di più per farsi apprezzare da chi ancora non ci conosce?\*



Istituto Piepoli

BASE: TOTALE RISPONDENTI (1.002 CASI)

\*La domanda prevede risposta multipla



# I ragazzi puntano di più su simpatia e grinta, le ragazze sull'intelligenza. Bellezza più citata tra le femmine, abbigliamento tra i maschi

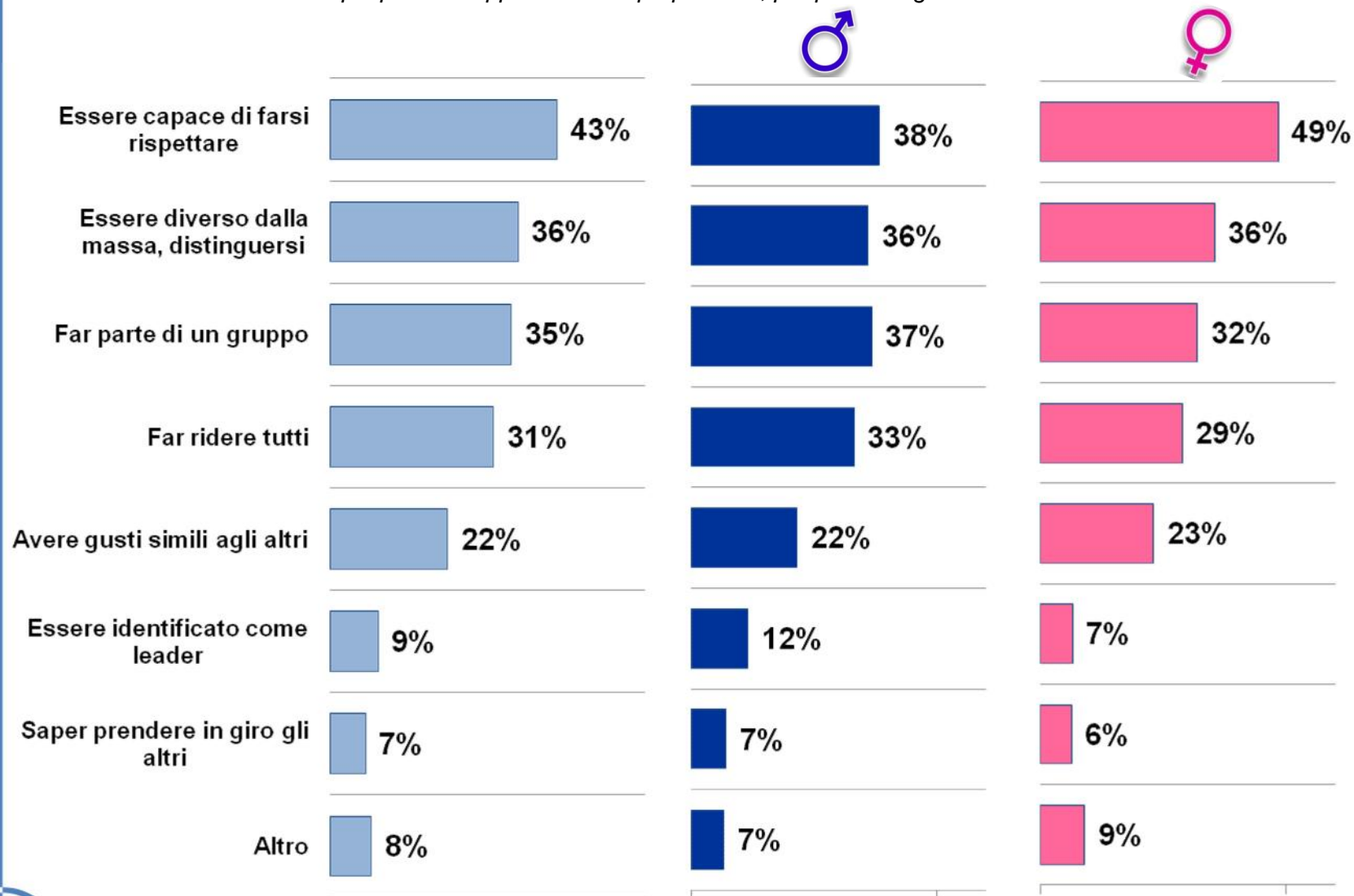
Secondo te cosa serve di più per farsi apprezzare da chi ancora non ci conosce?\*

	Abbigliamento / Look	Bellezza fisica	Intelligenza	Cultura	Simpatia	Carattere	Grinta	Altro
<b>TOTALE CAMPIONE</b>	<b>14%</b>	<b>13%</b>	<b>34%</b>	<b>26%</b>	<b>44%</b>	<b>48%</b>	<b>15%</b>	<b>3%</b>
<b>GENERE</b>								
UOMO	<b>16%</b>	10%	31%	26%	<b>47%</b>	47%	<b>18%</b>	2%
DONNA	13%	<b>17%</b>	<b>37%</b>	25%	40%	<b>49%</b>	11%	5%
<b>ETA'</b>								
14 ANNI	13%	12%	29%	<b>29%</b>	46%	48%	14%	6%
15 ANNI	<b>18%</b>	11%	34%	24%	44%	48%	<b>16%</b>	2%
16 ANNI	14%	<b>17%</b>	33%	19%	43%	<b>50%</b>	<b>19%</b>	3%
17 ANNI	12%	<b>14%</b>	<b>41%</b>	<b>31%</b>	42%	46%	10%	2%
<b>GRG</b>								
NORD OVEST	13%	10%	32%	22%	<b>45%</b>	<b>52%</b>	<b>19%</b>	5%
NORD EST	<b>17%</b>	<b>16%</b>	32%	<b>32%</b>	41%	42%	10%	4%
CENTRO	14%	<b>15%</b>	<b>37%</b>	25%	43%	45%	<b>18%</b>	3%
SUD E ISOLE	14%	<b>14%</b>	<b>35%</b>	26%	44%	<b>51%</b>	12%	2%
<b>AMPIEZZA CENTRI</b>								
MENO DI 10.000 AB.	13%	12%	<b>41%</b>	26%	42%	<b>52%</b>	10%	3%
DA 10 A 30.000 AB.	12%	13%	32%	<b>27%</b>	<b>47%</b>	47%	15%	4%
DA 30 A 100.000 AB.	<b>20%</b>	12%	34%	22%	41%	<b>49%</b>	<b>16%</b>	3%
OLTRE 100.000 AB.	14%	<b>17%</b>	27%	<b>27%</b>	<b>45%</b>	44%	<b>20%</b>	4%



## Farsi apprezzare dagli amici significa farsi rispettare, soprattutto per le ragazze. Sentirsi parte del gruppo è più importante per i ragazzi

Secondo te cosa serve di più per farsi apprezzare dai propri amici, per piacere agli altri e sentirsi accettato?\*



Istituto Piepoli

BASE: TOTALE RISPONDENTI (1.002 CASI)

\*La domanda prevede risposta multipla



## Tra i più giovani prevale il desiderio di avere gusti simili agli altri. Essere leader più sentito tra i ragazzi più grandi, nelle grandi città

Secondo te cosa serve di più per farsi apprezzare dai propri amici, per piacere agli altri e sentirsi accettato?\*

	Far parte di un gruppo	Avere gusti simili agli altri	Essere capace di farsi rispettare	Essere diverso dalla massa, distinguersi	Far ridere tutti	Saper prendere in giro gli altri	Essere identificato come leader	Altro
<b>TOTALE CAMPIONE</b>	<b>35%</b>	<b>22%</b>	<b>43%</b>	<b>36%</b>	<b>31%</b>	<b>7%</b>	<b>9%</b>	<b>8%</b>
<b>GENERE</b>								
UOMO	37%	22%	38%	36%	33%	7%	12%	7%
DONNA	32%	23%	49%	36%	29%	6%	7%	9%
<b>ETA'</b>								
14 ANNI	36%	26%	46%	29%	32%	7%	8%	7%
15 ANNI	30%	23%	37%	42%	34%	8%	8%	7%
16 ANNI	33%	22%	48%	37%	27%	6%	10%	10%
17 ANNI	39%	19%	43%	35%	32%	7%	12%	8%
<b>GRG</b>								
NORD OVEST	35%	24%	42%	35%	30%	8%	8%	6%
NORD EST	29%	24%	31%	39%	36%	4%	14%	8%
CENTRO	35%	21%	46%	31%	32%	7%	12%	7%
SUD E ISOLE	37%	21%	50%	38%	29%	8%	6%	10%
<b>AMPIEZZA CENTRI</b>								
MENO DI 10.000 AB.	36%	23%	43%	35%	32%	6%	5%	9%
DA 10 A 30.000 AB.	31%	21%	42%	37%	34%	7%	11%	8%
DA 30 A 100.000 AB.	32%	22%	46%	40%	31%	7%	6%	8%
OLTRE 100.000 AB.	38%	24%	42%	33%	27%	8%	15%	6%



Istituto Piepoli

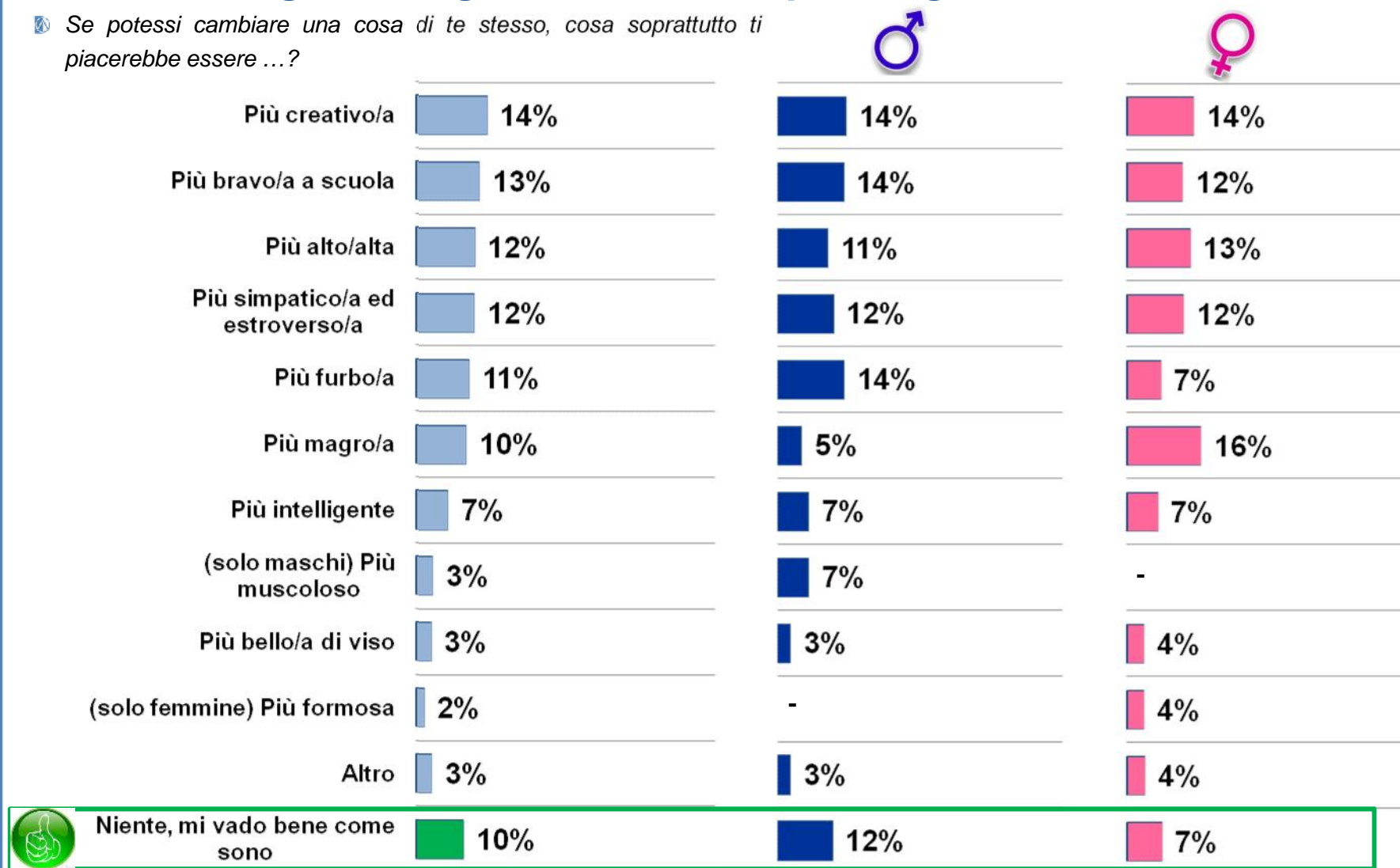
BASE: TOTALE RISPONDENTI (1.002 CASI)

\*La domanda prevede risposta multipla



# I ragazzi vorrebbero essere soprattutto più creativi, furbi e bravi a scuola. Le ragazze sognano di essere più magre

Se potessi cambiare una cosa di te stesso, cosa soprattutto ti piacerebbe essere ...?



Istituto Piepoli

BASE: TOTALE RISPONDENTI (1.002 CASI)

  
 Autorità Garante  
 per l'Informazione e l'Assistenza

## Le ragazze vorrebbero cambiare qualcosa del loro aspetto fisico in misura maggiore rispetto ai ragazzi

Se potessi cambiare una cosa di te stesso, cosa soprattutto ti piacerebbe essere ... ?



	Più magro/a	Più alto/alta	Più bello/a di viso	(solo maschi) Più muscoloso	(solo femmine) Più formosa	Più simpatico/a ed estroverso/a	Più intelligente	Più furbo/a	Più creativo/a	Più bravo/a a scuola	Altro	Niente, mi vado bene come sono
<b>TOTALE CAMPIONE</b>	<b>10%</b>	<b>12%</b>	<b>3%</b>	<b>3%</b>	<b>2%</b>	<b>12%</b>	<b>7%</b>	<b>11%</b>	<b>14%</b>	<b>13%</b>	3%	<b>10%</b>
<b>GENERE</b>												
UOMO	5%	11%	3%	7%	0%	12%	7%	<b>14%</b>	14%	<b>14%</b>	3%	<b>12%</b>
DONNA	<b>16%</b>	<b>13%</b>	<b>4%</b>	0%	<b>4%</b>	12%	7%	7%	14%	12%	4%	7%
<b>ETA'</b>												
14 ANNI	10%	12%	3%	2%	1%	12%	<b>10%</b>	8%	13%	<b>16%</b>	3%	10%
15 ANNI	8%	11%	<b>4%</b>	<b>4%</b>	<b>4%</b>	<b>17%</b>	<b>8%</b>	8%	<b>16%</b>	12%	2%	7%
16 ANNI	<b>11%</b>	11%	<b>4%</b>	2%	1%	8%	3%	<b>15%</b>	<b>17%</b>	<b>15%</b>	2%	10%
17 ANNI	<b>12%</b>	<b>14%</b>	2%	<b>5%</b>	2%	11%	5%	<b>12%</b>	12%	8%	6%	<b>12%</b>
<b>GRG</b>												
NORD OVEST	8%	9%	3%	3%	<b>3%</b>	<b>13%</b>	5%	<b>12%</b>	<b>21%</b>	11%	4%	9%
NORD EST	<b>13%</b>	12%	3%	3%	1%	10%	<b>8%</b>	<b>13%</b>	14%	12%	2%	10%
CENTRO	9%	<b>16%</b>	<b>4%</b>	3%	2%	<b>15%</b>	<b>8%</b>	<b>12%</b>	12%	11%	4%	7%
SUD E ISOLE	<b>12%</b>	12%	3%	<b>5%</b>	1%	10%	7%	8%	11%	<b>17%</b>	3%	<b>12%</b>
<b>AMPIEZZA CENTRI</b>												
MENO DI 10.000 AB.	10%	<b>13%</b>	3%	3%	2%	12%	6%	9%	<b>16%</b>	11%	4%	<b>11%</b>
DA 10 A 30.000 AB.	9%	11%	3%	<b>4%</b>	1%	10%	<b>9%</b>	<b>12%</b>	<b>16%</b>	11%	2%	<b>12%</b>
DA 30 A 100.000 AB.	<b>12%</b>	12%	2%	<b>5%</b>	<b>3%</b>	<b>15%</b>	3%	<b>12%</b>	<b>15%</b>	<b>14%</b>	2%	7%
OLTRE 100.000 AB.	<b>11%</b>	<b>13%</b>	<b>5%</b>	3%	1%	11%	<b>8%</b>	10%	9%	<b>16%</b>	5%	9%



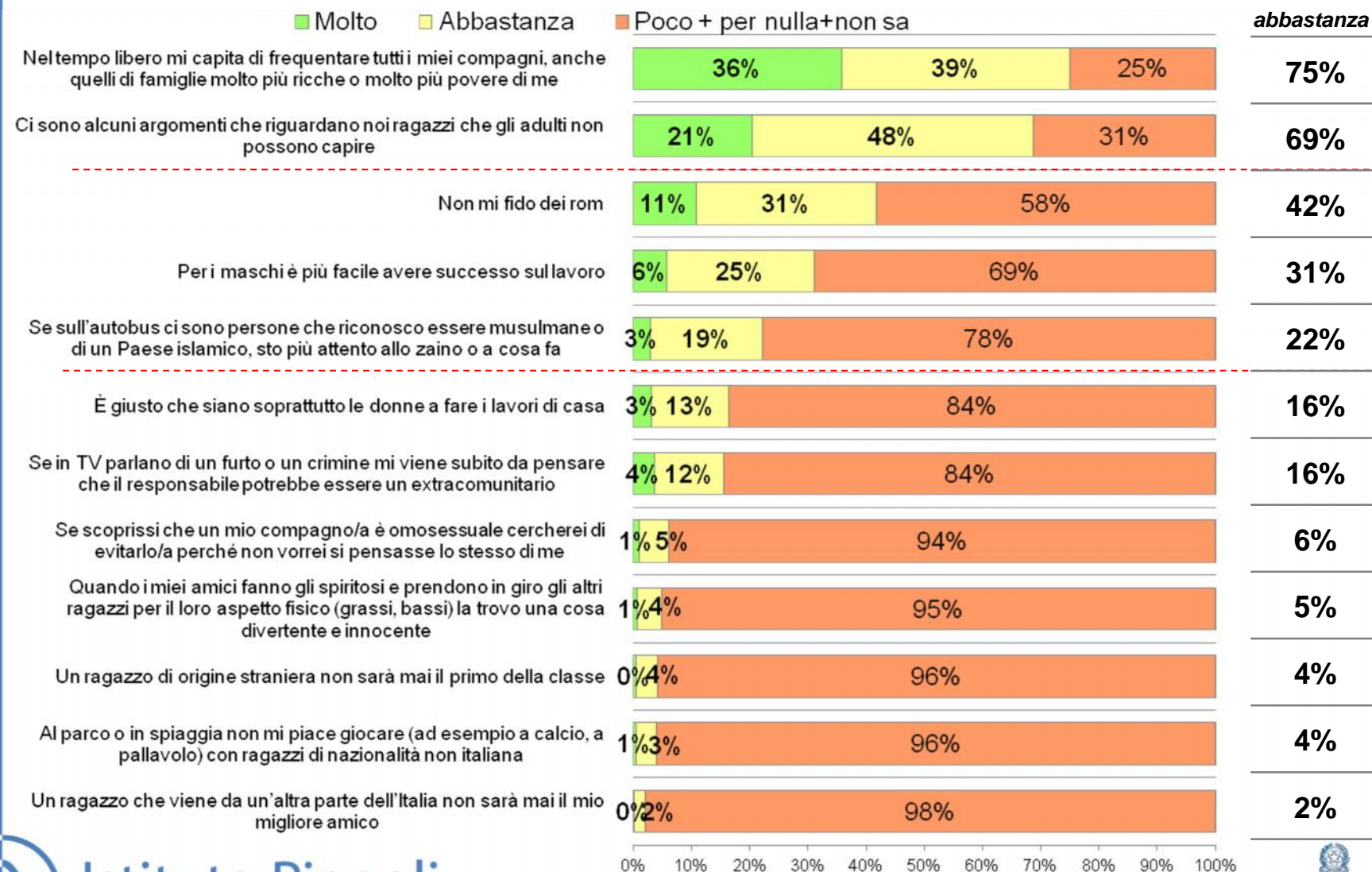
Istituto Piepoli

***3. Atteggiamenti dei ragazzi  
su alcuni temi***




# Buona parte dei ragazzi ammette di avere un pregiudizio verso i rom (42% non si fida) e i musulmani (22% è sospettoso)

🗣️ *Ti leggerò ora una serie di frasi che sono state dette da alcuni ragazzi della tua età. Ti chiedo di dirmi se tu personalmente sei molto, abbastanza, poco o per nulla d'accordo con ciascuna di queste frasi.*




# Stereotipi sessisti più diffusi tra i ragazzi, al Centro. La diffidenza verso i rom è più sentita nelle città medio grandi

 Ti leggerò ora una serie di frasi che sono state dette da alcuni ragazzi della tua età. Ti chiedo di dirmi se tu personalmente sei molto, abbastanza, poco o per nulla d'accordo con ciascuna di queste frasi.

	Per i maschi è più facile avere successo sul lavoro		È giusto che siano soprattutto le donne a fare i lavori di casa		Se scopriessi che un mio compagno o una mia compagna è omosessuale) cercherei di evitarlo/a perché non vorrei si pensasse lo stesso di me		Non mi fido dei rom		Se in TV parlano di un furto o un crimine mi viene subito da pensare che il responsabile potrebbe essere un extracomunitario		Nel tempo libero, dopo la scuola, mi capita di frequentare tutti i miei compagni, anche quelli di famiglie molto più ricche o molto più povere di me	
	%MOLTO +ABB.	%POCO+PER NULLA	%MOLTO +ABB.	%POCO+PER NULLA	%MOLTO +ABB.	%POCO+PER NULLA	%MOLTO +ABB.	%POCO+PER NULLA	%MOLTO +ABB.	%POCO+PER NULLA	%MOLTO +ABB.	%POCO+PER NULLA
<b>TOTALE CAMPIONE</b>	<b>31%</b>	<b>69%</b>	<b>16%</b>	<b>84%</b>	<b>6%</b>	<b>94%</b>	<b>42%</b>	<b>58%</b>	<b>16%</b>	<b>84%</b>	<b>75%</b>	<b>25%</b>
<b>GENERE</b>												
UOMO	31%	68%	22%	78%	9%	91%	43%	57%	19%	80%	75%	24%
DONNA	31%	69%	11%	89%	3%	97%	40%	59%	12%	88%	75%	25%
<b>ETA'</b>												
14 ANNI	27%	73%	13%	87%	5%	94%	38%	62%	12%	88%	79%	21%
15 ANNI	32%	67%	19%	81%	8%	92%	42%	58%	20%	80%	76%	24%
16 ANNI	34%	66%	17%	83%	5%	95%	42%	58%	18%	82%	73%	27%
17 ANNI	31%	68%	16%	84%	7%	93%	43%	56%	12%	87%	73%	27%
<b>GRG</b>												
NORD OVEST	27%	71%	15%	85%	6%	94%	36%	63%	15%	84%	75%	25%
NORD EST	28%	71%	16%	84%	3%	97%	43%	57%	18%	82%	79%	21%
CENTRO	32%	68%	20%	80%	7%	93%	47%	54%	15%	85%	77%	23%
SUD E ISOLE	34%	65%	15%	85%	8%	92%	42%	58%	15%	85%	72%	28%
<b>AMPIEZZA CENTRI</b>												
MENO DI 10.000 AB.	30%	69%	17%	83%	5%	95%	36%	64%	15%	85%	77%	23%
DA 10 A 30.000 AB.	27%	73%	14%	86%	5%	95%	38%	62%	15%	85%	73%	26%
DA 30 A 100.000 AB.	33%	67%	16%	84%	7%	93%	49%	51%	13%	87%	79%	21%
OLTRE 100.000 AB.	35%	65%	18%	82%	9%	91%	46%	53%	20%	80%	71%	29%



## Il pregiudizio verso gli adulti: il 69% dei ragazzi non si sente compreso su certi temi, soprattutto i 16enni, al Nord Ovest

 Ti leggerò ora una serie di frasi che sono state dette da alcuni ragazzi della tua età. Ti chiedo di dirmi se tu personalmente sei molto, abbastanza, poco o per nulla d'accordo con ciascuna di queste frasi.

	Un ragazzo di origine straniera non sarà mai il primo della classe		Un ragazzo che viene da un'altra parte dell'Italia non sarà mai il mio migliore amico		Se sull'autobus ci sono persone che riconosco essere musulmane o di un Paese islamico, sto più attento allo zaino o a cosa fa		Ci sono alcuni argomenti che riguardano noi ragazzi che gli adulti non possono capire		Quando i miei amici fanno gli spiritosi e prendono in giro gli altri ragazzi per il loro aspetto fisico (ad esempio grassi, bassi) la trovo una cosa divertente e innocente		Al parco o in spiaggia non mi piace giocare (ad esempio a calcio, a pallavolo) con ragazzi di nazionalità non italiana	
	%MOLTO +ABB.	%POCO+PER NULLA	%MOLTO +ABB.	%POCO+PER NULLA	%MOLTO +ABB.	%POCO+PER NULLA	%MOLTO +ABB.	%POCO+PER NULLA	%MOLTO +ABB.	%POCO+PER NULLA	%MOLTO +ABB.	%POCO+PER NULLA
<b>TOTALE CAMPIONE</b>	<b>4%</b>	<b>95%</b>	<b>2%</b>	<b>97%</b>	<b>22%</b>	<b>78%</b>	<b>69%</b>	<b>31%</b>	<b>5%</b>	<b>95%</b>	<b>4%</b>	<b>96%</b>
<b>GENERE</b>												
UOMO	4%	95%	2%	97%	22%	78%	68%	32%	7%	93%	5%	95%
DONNA	4%	95%	2%	98%	22%	77%	70%	30%	3%	97%	4%	96%
<b>ETA'</b>												
14 ANNI	3%	96%	1%	99%	19%	81%	69%	31%	3%	97%	3%	97%
15 ANNI	6%	94%	2%	98%	27%	72%	68%	32%	7%	93%	3%	97%
16 ANNI	3%	97%	3%	97%	25%	75%	73%	27%	5%	95%	4%	96%
17 ANNI	5%	94%	2%	96%	18%	82%	65%	35%	4%	95%	6%	93%
<b>GRG</b>												
NORD OVEST	3%	96%	2%	98%	20%	79%	74%	26%	4%	96%	5%	94%
NORD EST	4%	96%	1%	98%	19%	81%	65%	35%	5%	95%	3%	97%
CENTRO	7%	94%	4%	96%	24%	76%	65%	35%	5%	96%	7%	94%
SUD E ISOLE	4%	95%	2%	97%	24%	75%	69%	31%	6%	94%	2%	97%
<b>AMPIEZZA CENTRI</b>												
MENO DI 10.000 AB.	3%	96%	3%	97%	23%	77%	72%	28%	3%	96%	5%	95%
DA 10 A 30.000 AB.	4%	95%	1%	98%	17%	83%	67%	33%	5%	95%	2%	97%
DA 30 A 100.000 AB.	5%	94%	1%	98%	24%	76%	64%	36%	5%	95%	2%	98%
OLTRE 100.000 AB.	6%	94%	3%	97%	24%	76%	70%	30%	7%	93%	6%	94%

BASE: TOTALE RISPONDENTI (1.002 CASI)

*Autorità Garante  
per l'Infanzia e l'Adolescenza*



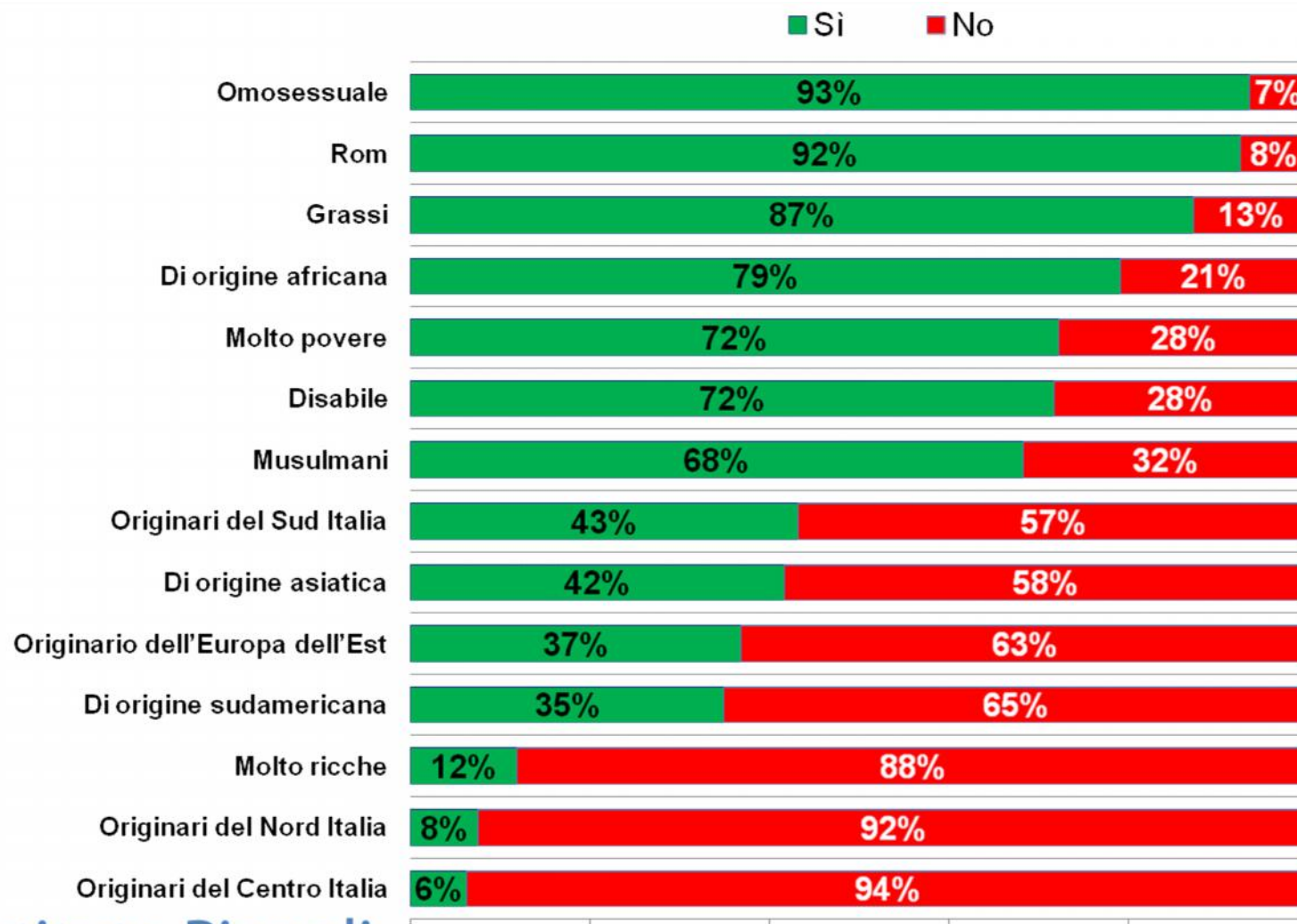
Istituto Piepoli

***4. Discriminazione e pregiudizi:  
chi le vittime?***

# Chi è più vittima di discriminazione agli occhi dei ragazzi?

## Omosessuali, rom e persone grasse

In generale, quali di queste “tipologie” di persone che ora ti leggerò pensi che siano più spesso vittime di discriminazioni, cioè trattati diversamente o meno bene rispetto alle altre persone?



BASE: TOTALE RISPONDENTI (1.002 CASI)




Istituto Piepoli



Autività Garante  
per l'Infanzia e l'Adolescenza




# I ragazzi che abitano nei piccoli centri percepiscono spesso discriminazioni sulla base della razza

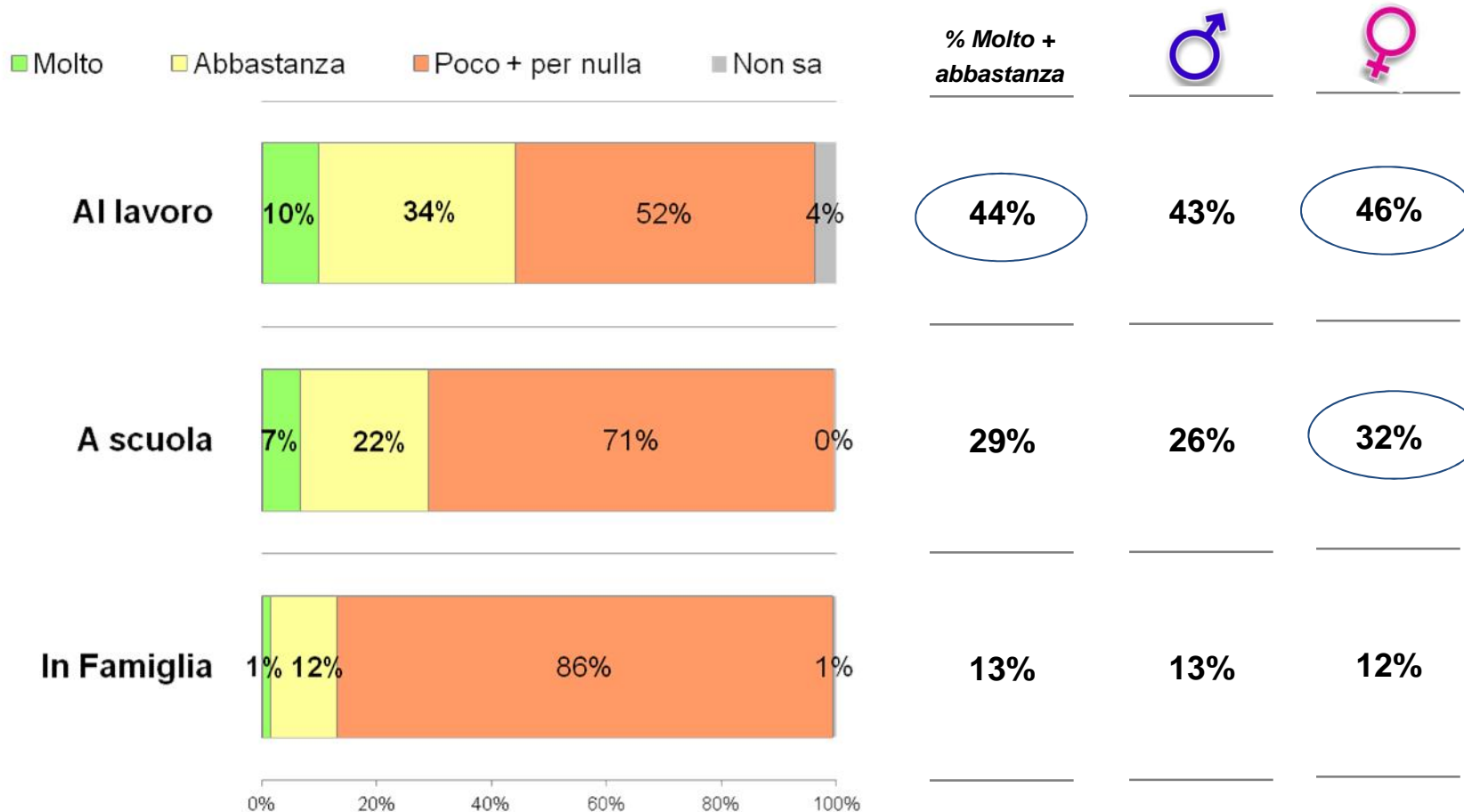
 In generale, quali di queste “tipologie” di persone che ora ti leggerò pensi che siano più spesso vittime di discriminazioni, cioè trattati diversamente o meno bene rispetto alle altre persone?

<b>Persone ... (% Si)</b>	Di origine asiatica	Originario dell'Europa dell'Est	Di origine sudamericana	Di origine africana	Omosessuale	Rom	Musulmani	Molto ricche	Molto povere	Originari del Nord Italia	Originari del Centro Italia	Originari del Sud Italia	Disabile	Grassi
<b>TOTALE CAMPIONE</b>	<b>42%</b>	<b>37%</b>	<b>35%</b>	<b>79%</b>	<b>93%</b>	<b>92%</b>	<b>68%</b>	<b>12%</b>	<b>72%</b>	<b>8%</b>	<b>6%</b>	<b>43%</b>	<b>72%</b>	<b>87%</b>
<b>GENERE</b>														
UOMO	42%	33%	31%	76%	<b>94%</b>	92%	<b>69%</b>	<b>13%</b>	<b>73%</b>	6%	<b>7%</b>	<b>46%</b>	71%	85%
DONNA	42%	<b>40%</b>	<b>39%</b>	<b>82%</b>	93%	93%	68%	11%	71%	<b>9%</b>	6%	41%	<b>73%</b>	<b>90%</b>
<b>ETA'</b>														
14 ANNI	42%	31%	<b>37%</b>	73%	94%	92%	62%	<b>14%</b>	<b>78%</b>	5%	4%	<b>48%</b>	<b>77%</b>	87%
15 ANNI	<b>46%</b>	<b>38%</b>	<b>37%</b>	<b>85%</b>	<b>98%</b>	<b>95%</b>	<b>70%</b>	<b>13%</b>	<b>77%</b>	6%	5%	<b>44%</b>	<b>74%</b>	<b>93%</b>
16 ANNI	<b>36%</b>	34%	30%	76%	91%	89%	64%	7%	66%	<b>9%</b>	6%	40%	69%	84%
17 ANNI	42%	<b>44%</b>	<b>36%</b>	<b>82%</b>	91%	<b>93%</b>	<b>77%</b>	<b>13%</b>	67%	<b>10%</b>	<b>10%</b>	42%	67%	86%
<b>GRG</b>														
NORD OVEST	39%	37%	32%	78%	92%	92%	67%	<b>13%</b>	68%	0%	5%	<b>45%</b>	<b>75%</b>	85%
NORD EST	<b>43%</b>	37%	35%	<b>80%</b>	<b>95%</b>	<b>95%</b>	<b>72%</b>	11%	<b>73%</b>	0%	4%	<b>45%</b>	68%	<b>90%</b>
CENTRO	37%	<b>38%</b>	31%	<b>80%</b>	<b>94%</b>	<b>93%</b>	67%	12%	<b>76%</b>	4%	0%	39%	<b>73%</b>	<b>91%</b>
SUD E ISOLE	<b>45%</b>	37%	<b>39%</b>	79%	93%	91%	68%	12%	<b>73%</b>	<b>10%</b>	<b>8%</b>	0%	70%	85%
<b>AMPIEZZA CENTRI</b>														
MENO DI 10k AB.	<b>45%</b>	<b>39%</b>	<b>38%</b>	<b>83%</b>	<b>94%</b>	<b>94%</b>	<b>70%</b>	<b>14%</b>	<b>73%</b>	7%	6%	<b>47%</b>	<b>78%</b>	<b>88%</b>
DA 10 A 30k AB.	38%	33%	<b>36%</b>	74%	90%	<b>93%</b>	67%	11%	68%	8%	5%	35%	69%	85%
DA 30 A 100k AB.	40%	36%	<b>36%</b>	<b>80%</b>	<b>96%</b>	91%	<b>69%</b>	10%	<b>73%</b>	<b>10%</b>	<b>9%</b>	<b>46%</b>	69%	86%
OLTRE 100k AB.	42%	38%	29%	79%	<b>94%</b>	91%	67%	12%	<b>74%</b>	5%	6%	<b>44%</b>	68%	<b>89%</b>



## Il lavoro è l'ambiente che più discrimina le donne: lo pensa quasi un ragazzo su due (44%). Per il 29% avviene anche a scuola.

 In che misura credi che esistano discriminazioni tra uomini e donne oggi in Italia, cioè situazioni in cui uomini e donne non vengono trattati nello stesso modo a scuola, in famiglia o sul lavoro?





Istituto Piepoli

---

***5. Discriminazione e pregiudizi:  
l'esperienza dei ragazzi, il loro vissuto***



**3 adolescenti su 4 hanno visto episodi di discriminazione “almeno qualche volta” .**

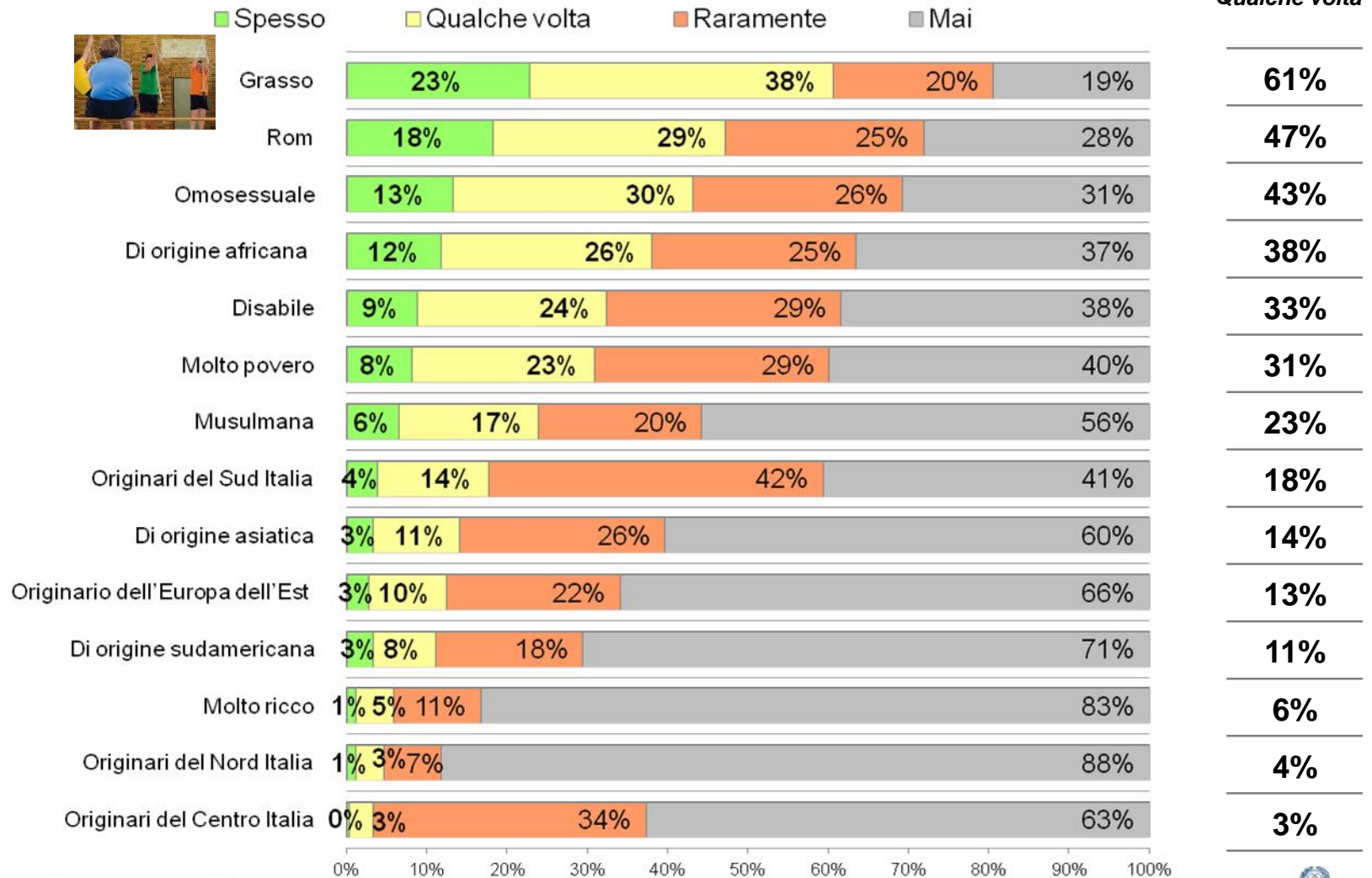
**Il 77% degli  
adolescenti ha visto  
almeno qualche volta  
episodi di  
discriminazione**

**Il 23% ha visto  
raramente/mai  
episodi di  
discriminazione**



# La discriminazione a cui i ragazzi assistono più spesso è quella verso le persone grasse: avviene “spesso” per quasi 1 su 4

Pensando ai comportamenti dei ragazzi e delle ragazze della tua età, ti è mai capitato di vedere episodi di discriminazione, cioè di vedere trattare meno bene degli altri una persona perché....




Istituto Piepoli

BASE: TOTALE RISPONDENTI (1.002 CASI)



# Sono le ragazze, soprattutto le più grandi e nei centri medio - grandi, ad affermare di aver assistito più spesso a episodi di discriminazione

 Pensando ai comportamenti dei ragazzi e delle ragazze della tua età, ti è mai capitato di vedere episodi di discriminazione, cioè di vedere trattare meno bene degli altri una persona perché ...

<b>% spesso + qualche volta</b>	Di origine asiatica	Originario dell'Europa dell'Est	Di origine sudamericana	Di origine africana	Omosessuale	Rom	Musulmana	Molto ricco	Molto povero	Originari del Nord Italia	Originari del Centro Italia	Originari del Sud Italia	Disabile	Grasso
<b>TOTALE CAMPIONE</b>	<b>14%</b>	<b>12%</b>	<b>11%</b>	<b>38%</b>	<b>43%</b>	<b>47%</b>	<b>24%</b>	<b>6%</b>	<b>31%</b>	<b>5%</b>	<b>3%</b>	<b>18%</b>	<b>32%</b>	<b>61%</b>
<b>GENERE</b>														
UOMO	13%	12%	11%	37%	41%	45%	23%	7%	28%	4%	3%	16%	28%	55%
DONNA	<b>16%</b>	<b>13%</b>	<b>12%</b>	<b>39%</b>	<b>45%</b>	<b>49%</b>	<b>25%</b>	5%	<b>34%</b>	5%	3%	<b>19%</b>	<b>37%</b>	<b>67%</b>
<b>ETA'</b>														
14 ANNI	12%	<b>13%</b>	10%	32%	30%	42%	22%	4%	<b>32%</b>	5%	3%	16%	31%	60%
15 ANNI	13%	7%	8%	34%	42%	43%	21%	6%	29%	3%	3%	17%	28%	58%
16 ANNI	13%	12%	10%	<b>39%</b>	<b>46%</b>	<b>49%</b>	21%	5%	25%	3%	1%	17%	31%	59%
17 ANNI	<b>18%</b>	<b>17%</b>	<b>16%</b>	<b>48%</b>	<b>55%</b>	<b>54%</b>	<b>31%</b>	<b>8%</b>	<b>38%</b>	<b>7%</b>	<b>6%</b>	<b>20%</b>	<b>40%</b>	<b>66%</b>
<b>GRG</b>														
NORD OVEST	13%	12%	<b>12%</b>	<b>39%</b>	42%	43%	22%	2%	26%	0%	<b>4%</b>	17%	29%	55%
NORD EST	<b>17%</b>	<b>16%</b>	9%	<b>41%</b>	42%	<b>49%</b>	24%	6%	29%	0%	3%	18%	32%	<b>62%</b>
CENTRO	14%	10%	9%	<b>41%</b>	43%	47%	<b>25%</b>	<b>8%</b>	<b>32%</b>	5%	0%	<b>19%</b>	32%	<b>62%</b>
SUD E ISOLE	14%	12%	<b>12%</b>	34%	<b>44%</b>	<b>50%</b>	<b>25%</b>	<b>7%</b>	<b>35%</b>	4%	3%	0%	<b>35%</b>	<b>63%</b>
<b>AMPIEZZA CENTRI</b>														
MENO DI 10k AB.	13%	10%	10%	<b>39%</b>	42%	46%	23%	5%	30%	<b>6%</b>	<b>4%</b>	18%	<b>38%</b>	61%
DA 10 A 30k AB.	<b>15%</b>	12%	11%	34%	42%	43%	21%	5%	28%	5%	2%	11%	28%	55%
DA 30 A 100k AB.	14%	<b>14%</b>	<b>13%</b>	<b>39%</b>	41%	<b>48%</b>	<b>26%</b>	6%	<b>33%</b>	3%	1%	<b>21%</b>	28%	<b>62%</b>
OLTRE 100k AB.	14%	<b>14%</b>	11%	<b>40%</b>	<b>47%</b>	<b>51%</b>	<b>26%</b>	<b>7%</b>	<b>33%</b>	4%	5%	<b>21%</b>	32%	<b>65%</b>




Istituto Piepoli

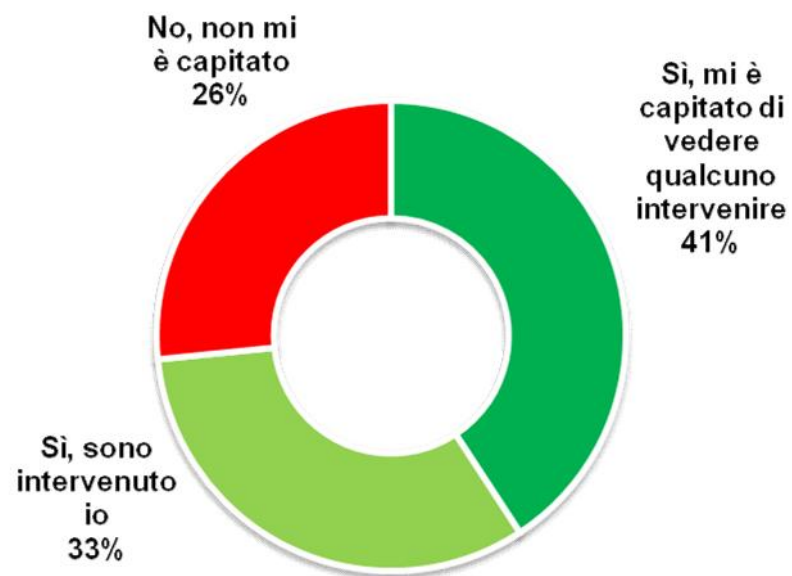
BASE: TOTALE RISPONDENTI (1.002 CASI)

\*La domanda prevede risposta multipla



**Del 77% degli adolescenti che ha visto episodi di discriminazione, 1 su 3 è intervenuto direttamente. Ma nel 26% dei casi non è intervenuto nessuno.**

 *Ti è mai capitato di vedere qualcuno intervenire e/o di intervenire tu stesso quando hai assistito a casi di discriminazione?*

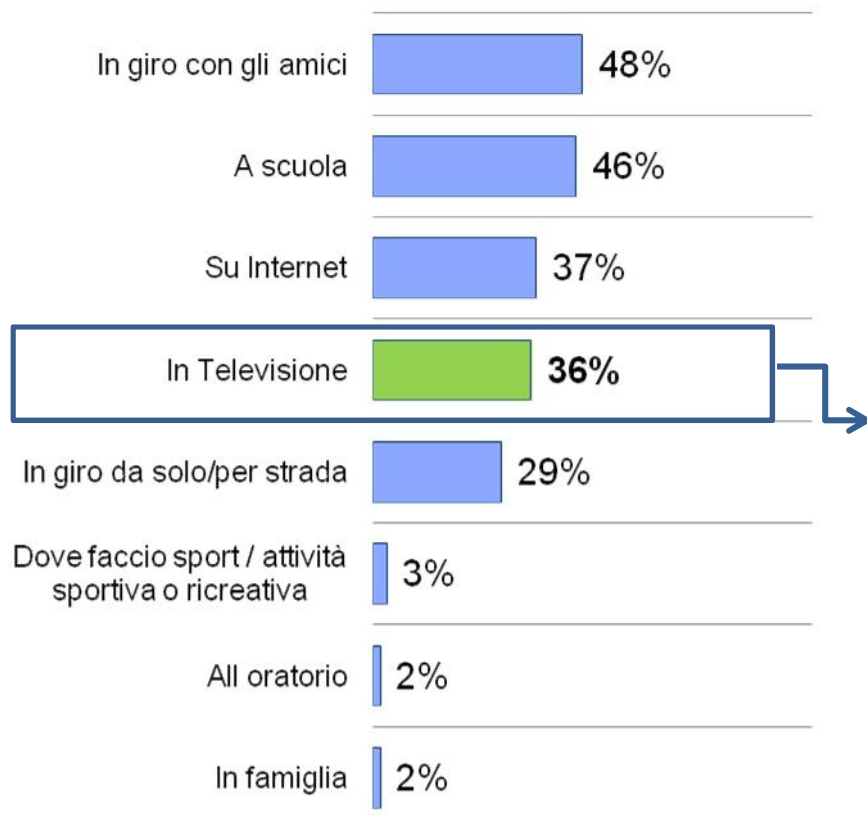


BASE: HANNO VISTO "ALMENO QUALCHE VOLTA" EPISODI DI DISCRIMINAZIONE" (767 CASI)

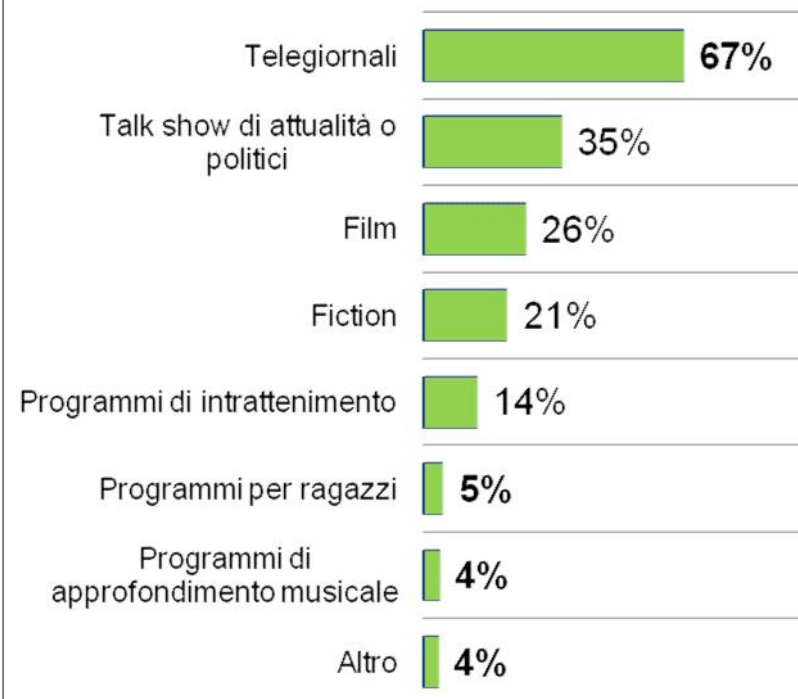


## Si assiste a discriminazione soprattutto in giro con gli amici e a scuola. Seguono internet e TV (soprattutto TG e talk politici).

📍 Dove ti è capitato più spesso di vedere episodi di questo tipo, in cui una persona viene trattata meno bene degli altri a causa della sua provenienza, classe sociale, orientamento religioso o sessuale?\*



📍 In particolare in che tipo di programmi?\*





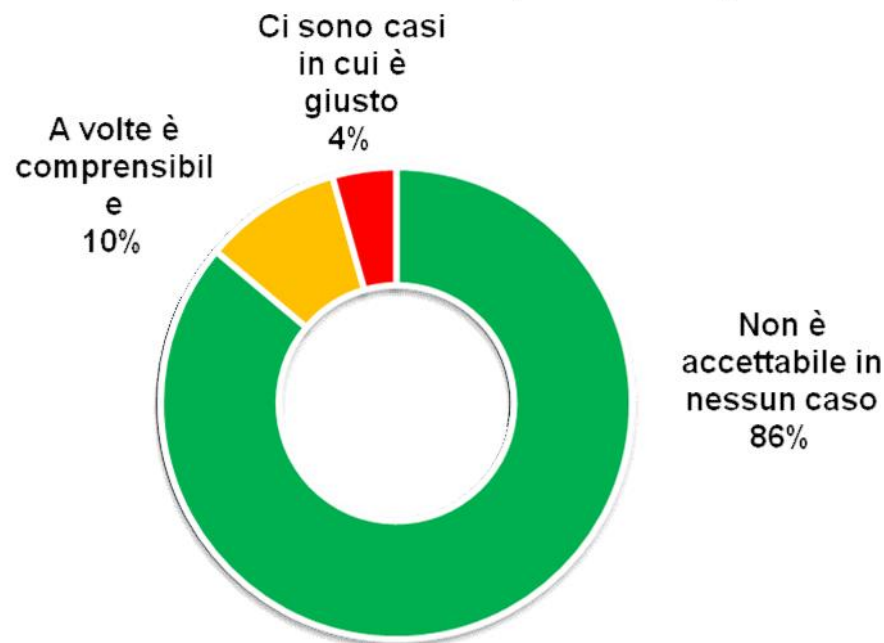
Istituto Piepoli

---

## ***6. Discriminazione: i giudizi dei ragazzi***

## Per l'86% la discriminazione non è mai accettabile. Ma in determinati casi, il 10% la ritiene "comprensibile", il 4% addirittura "giusta"

Secondo te questo tipo di discriminazioni o diverso trattamento rispetto alle altre persone ...



	TOTALE CAMPIONE	UOMO	DONNA	14 ANNI	15 ANNI	16 ANNI	17 ANNI
Non è accettabile in nessun caso	86%	84%	<b>88%</b>	<b>90%</b>	86%	85%	83%
A volte è comprensibile	10%	<b>12%</b>	6%	7%	<b>12%</b>	10%	10%
Ci sono casi in cui è giusta	4%	4%	5%	3%	3%	5%	<b>7%</b>



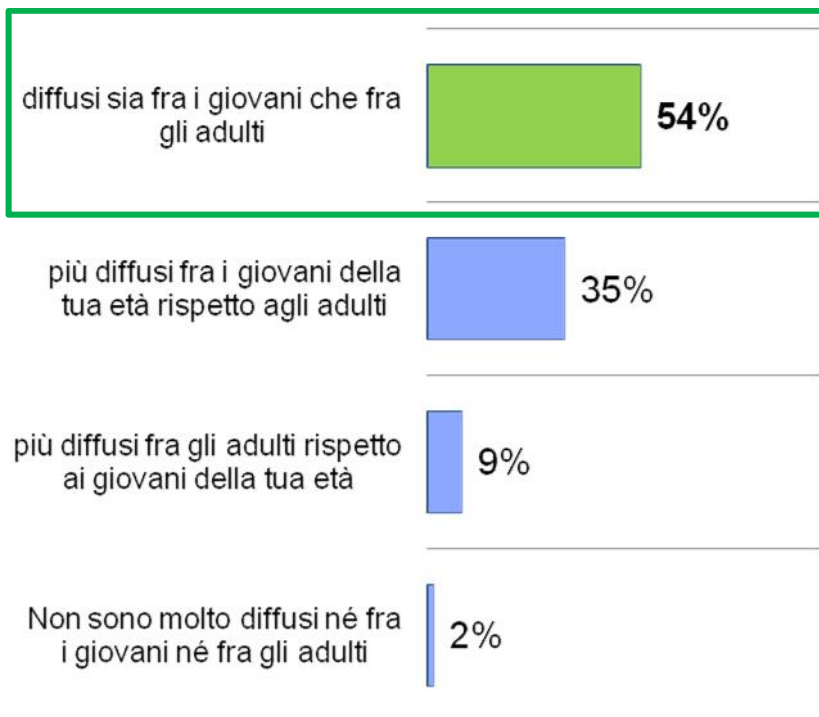


La maggior parte vede la discriminazione come un problema trasversale a sesso ed età. Qualcuno però la ritrova di più nei comportamenti dei giovani (35%) e dei maschi (26%).

GLI EPISODI DI DISCRIMINAZIONE SONO PIU' DIFFUSI TRA GLI ADULTI O TRA I GIOVANI?



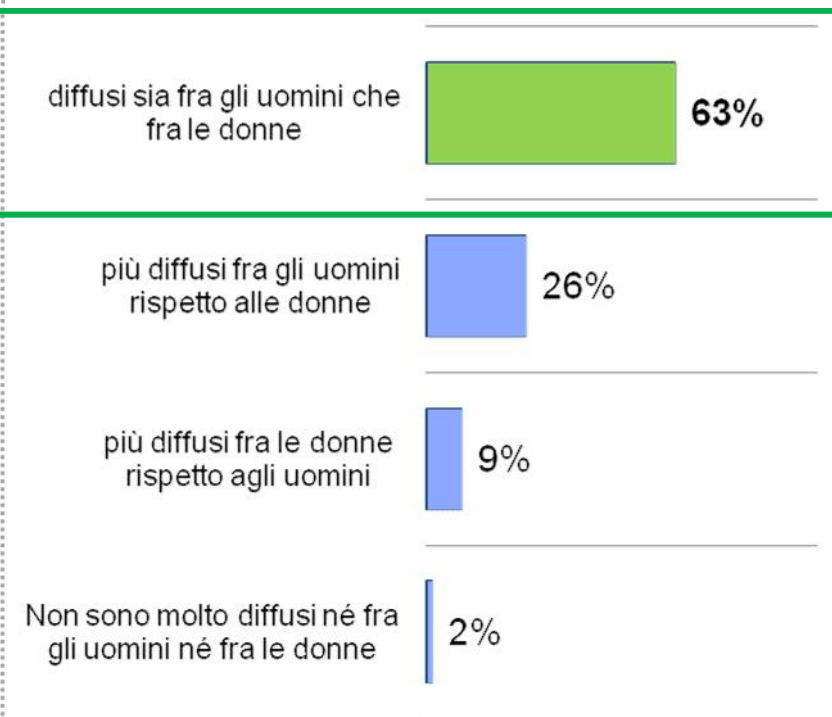
Episodi di discriminazione come quelli di cui abbiamo parlato, a tuo avviso sono ...



GLI EPISODI DI DISCRIMINAZIONE SONO PIU' DIFFUSI TRA GLI UOMINI O TRA LE DONNE?



E sono ...



Istituto Piepoli

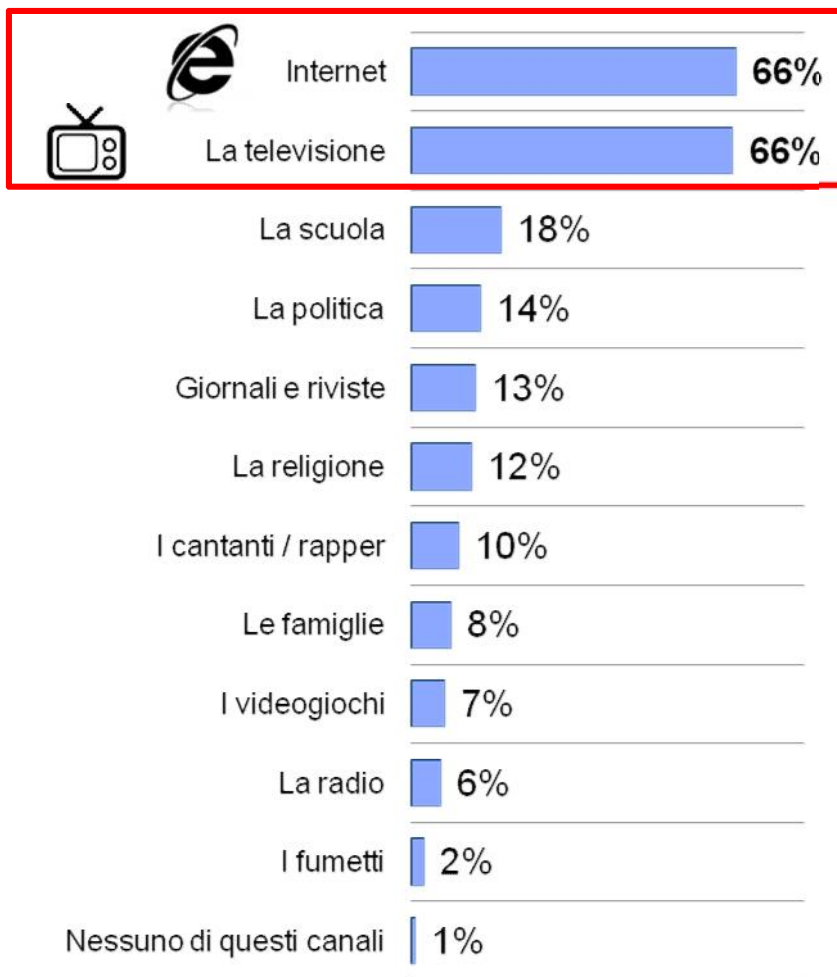
BASE: TOTALE RISPONDENTI (1.002 CASI)



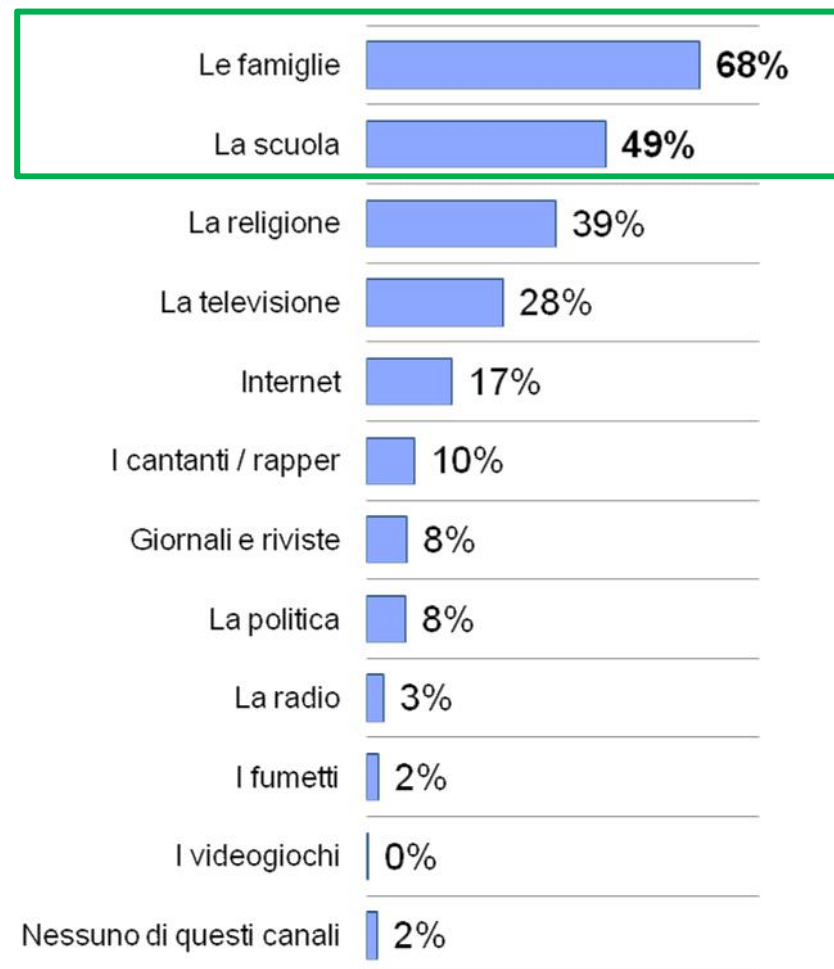


## Internet e TV principale veicolo di pregiudizio (ma anche scuola e politica). Famiglia e ambiente scolastico gli antidoti più efficaci.

Secondo te **chi contribuisce alla diffusione di pregiudizi** nei confronti di alcune persone? \*



E chi invece secondo te **contribuisce maggiormente a contrastare** questi pregiudizi? \*



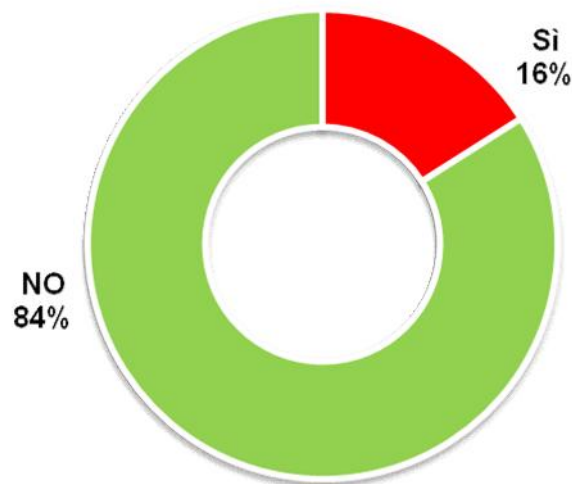
Istituto Piepoli

BASE: TOTALE RISPONDENTI (1.002 CASI)

\* La domanda prevede risposta multipla

## Il 16% dei ragazzi vittima di discriminazione negli ultimi due anni: in quasi un caso su due, il motivo è l'apparire "grasso"

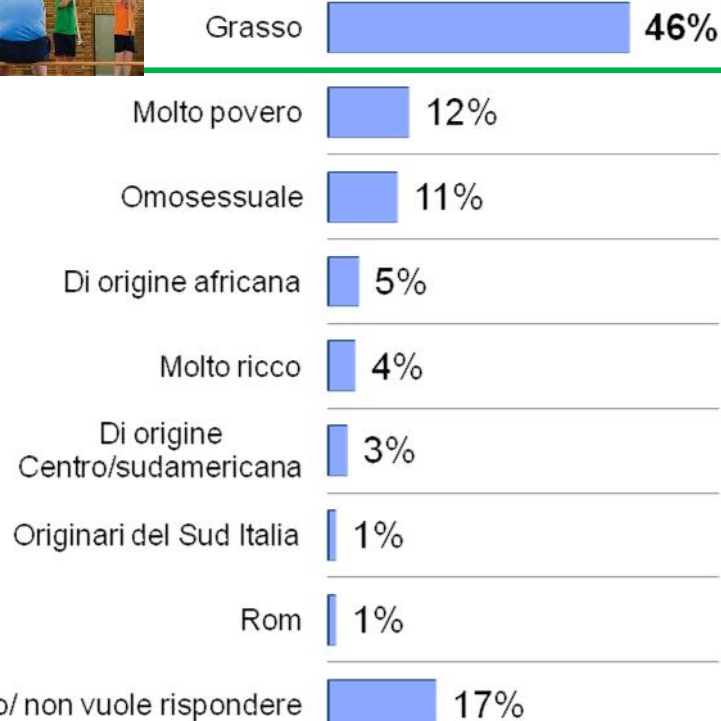
📊 Negli ultimi due anni ti è mai capitato di essere vittima di uno o più episodi di discriminazione come quelli che abbiamo descritto?



BASE: TOTALE RISPONDENTI (1.002 CASI)

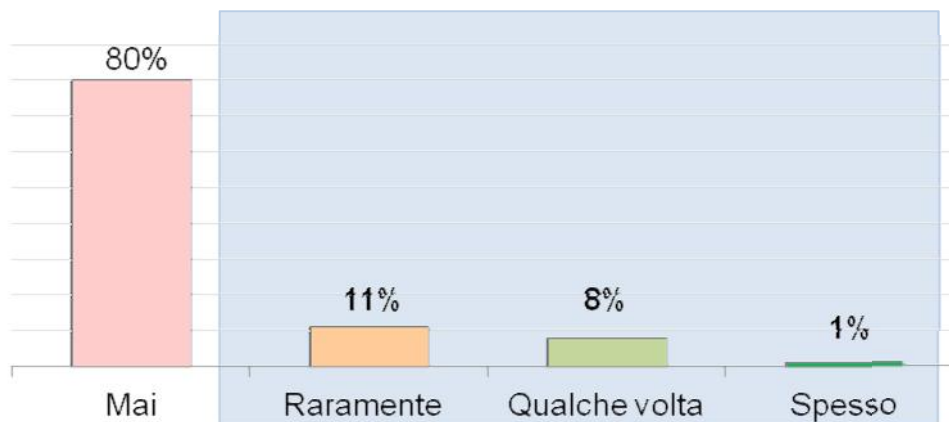
📊 Se sì, di quale tipo?

**Perché ...**



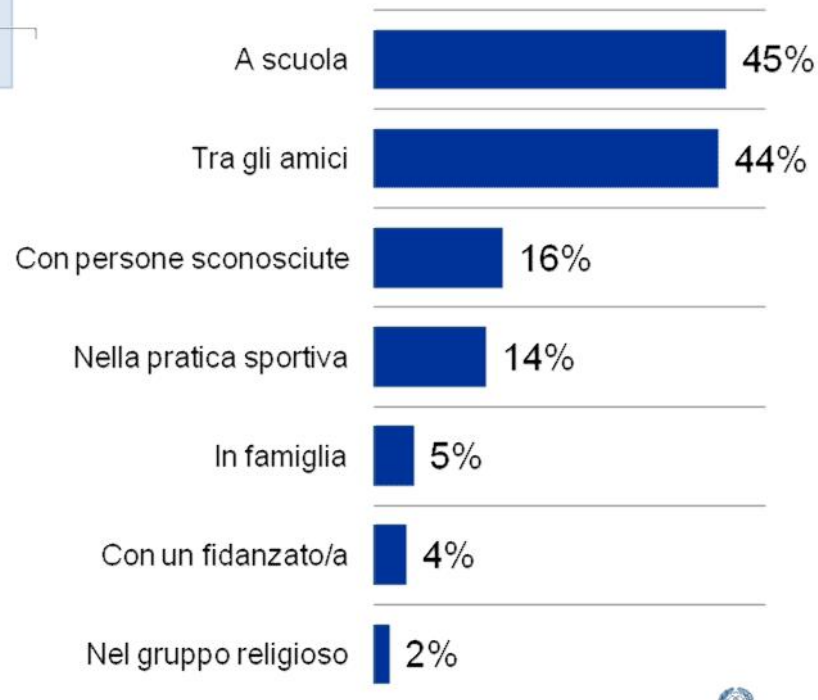
## Il 20% delle ragazze ha subito qualche forma di discriminazione sessuale, soprattutto a scuola e tra gli amici

📍 *Ti è mai capitato di essere vittima di discriminazioni legate al tuo essere una ragazza, cioè di essere stata trattata male o in modo ingiusto perché sei di sesso femminile?*



20%

📍 *Dove ti è capitato?\**

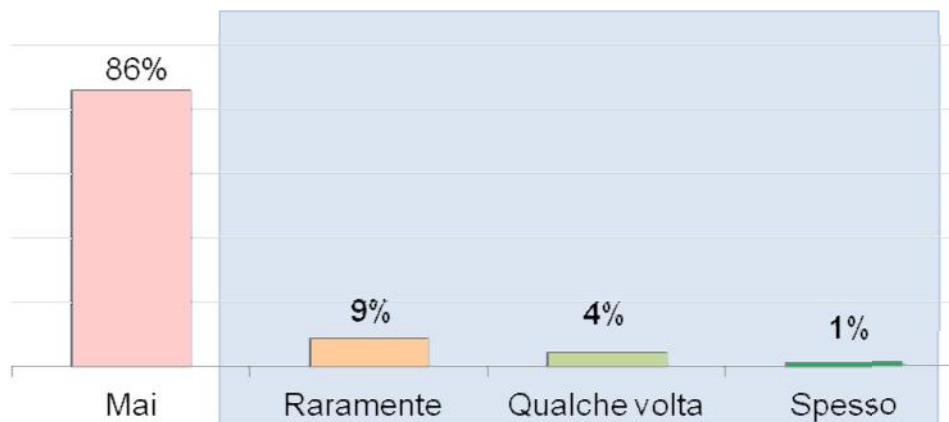


BASE: TOTALE RISPONDENTI FEMMINE (484 CASI)



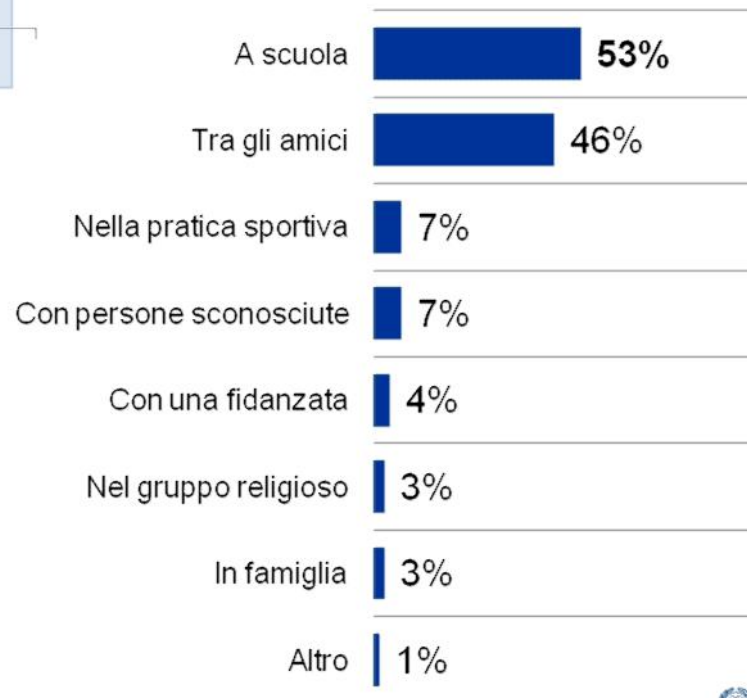
## Il 14% dei ragazzi ha subito qualche forma di discriminazione sessuale, soprattutto a scuola e tra gli amici

📍 *Ti è mai capitato di essere vittima di discriminazioni legate al tuo essere una ragazza, cioè di essere stato trattato male o in modo ingiusto perché sei di sesso maschile?*



14%

📍 *Dove ti è capitato?\**



BASE: TOTALE RISPONDENTI MASCHI (518 CASI)






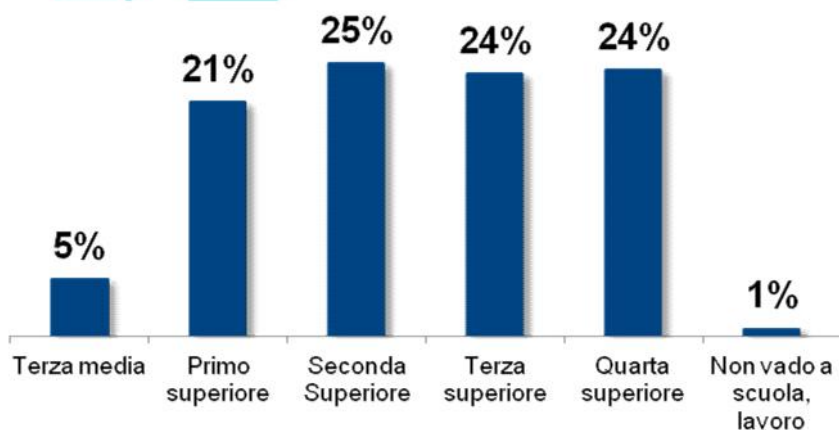
Istituto Piepoli

## ***5. Il profilo degli intervistati***

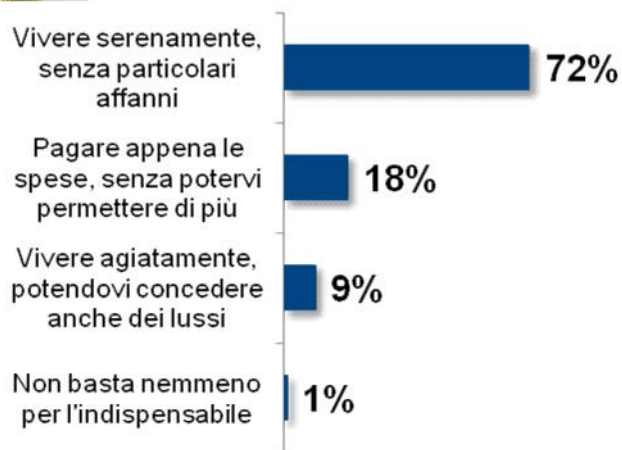
# IL PROFILO DEGLI INTERVISTATI



## CLASSE FREQUENTATA



## TU DIRESTI CHE IL REDDITO DELLA TUA FAMIGLIA ATTUALMENTE CONSENTE DI.....

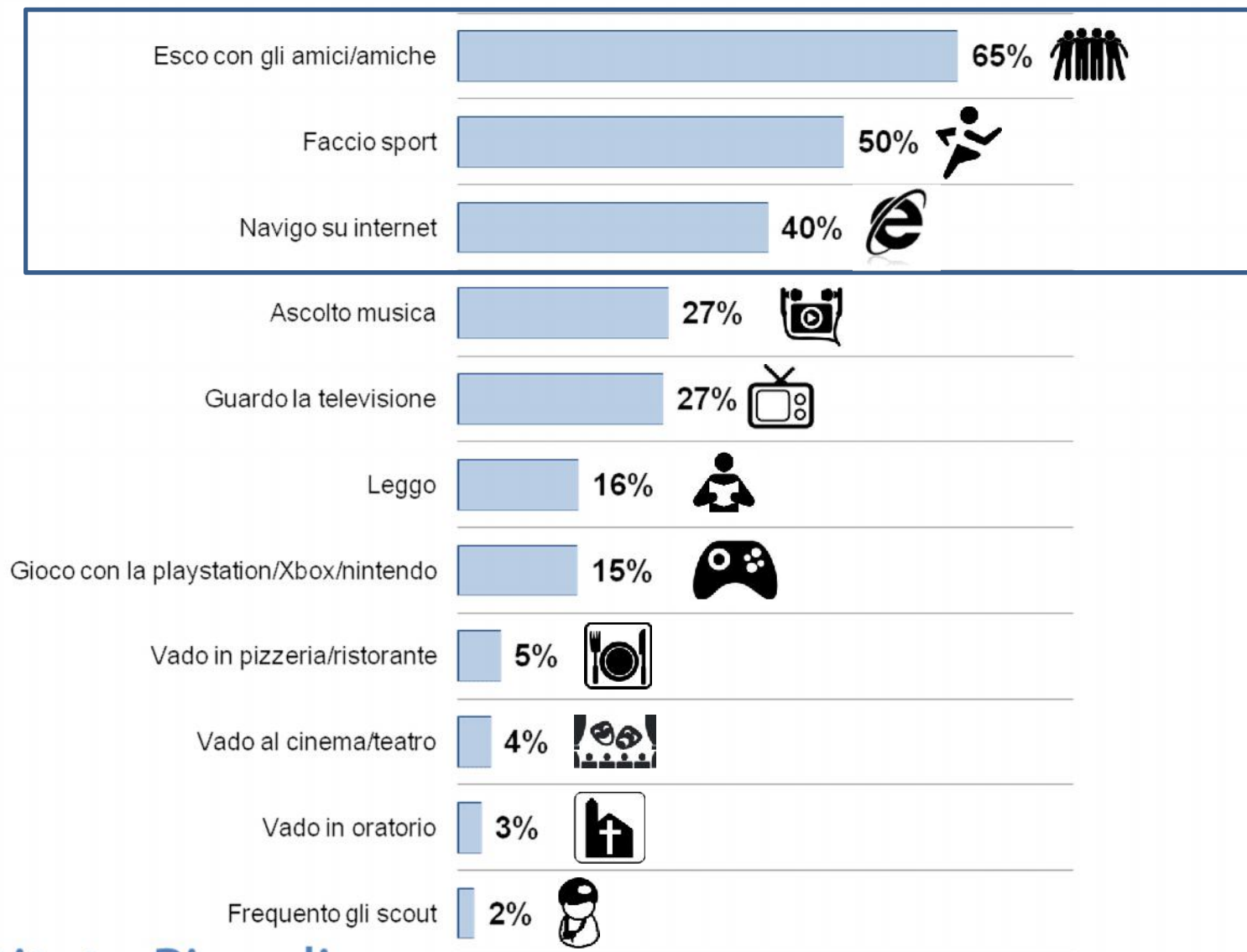


## QUANTE PERSONE IN TOTALE VIVONO NELLA TUA FAMIGLIA?



# IL TEMPO LIBERO

📊 Come trascorri principalmente il tuo tempo libero?



Istituto Piepoli

BASE: TOTALE RISPONDENTI (1.002 CASI)

\*La domanda prevede risposta multipla

