



**Il Garante Nazionale per
l'infanzia e l'adolescenza**

Sondaggio Adolescenti (14-17 anni)



Note metodologiche e field

Per il raggiungimento degli obiettivi conoscitivi espressi dall'Autorità Garante per l'infanzia e l'adolescenza, Doxa ha realizzato un'indagine telefonica con sistema C.A.T.I. presso la popolazione italiana (M/F) di età compresa tra 18 e 65 anni e tra i ragazzi (M/F) tra i 14 e i 17 anni.

Al fine di poter rappresentare in modo completo la popolazione 18-65anni oggetto di indagine sono stati inclusi nella rilevazione anche i possessori unici di telefono cellulare*. Le interviste sono state quindi effettuate sia presso coloro che possiedono il telefono fisso sia presso coloro che possiedono esclusivamente il telefono cellulare.

Sono state realizzate 1200 interviste sul target adulti e 600 interviste sul target adolescenti.

Il field è stato condotto dal 6 al 12 Marzo per la parte relativa agli adulti 18-65 anni , mentre per la parte relativa ai ragazzi tra i 14 e i 17 anni la rilevazione è stata fatta dal 14 al 19 Marzo.

** Individui che non hanno il telefono fisso in casa. Secondo gli ultimi dati Istat disponibili (Indagine Multiscopo 2012), circa 14 milioni di individui italiani di età compresa tra 18 e 70 anni pari al 33% di questa popolazione.*

Campione

Sesso



51%



49%

Età

■ 16-17 anni

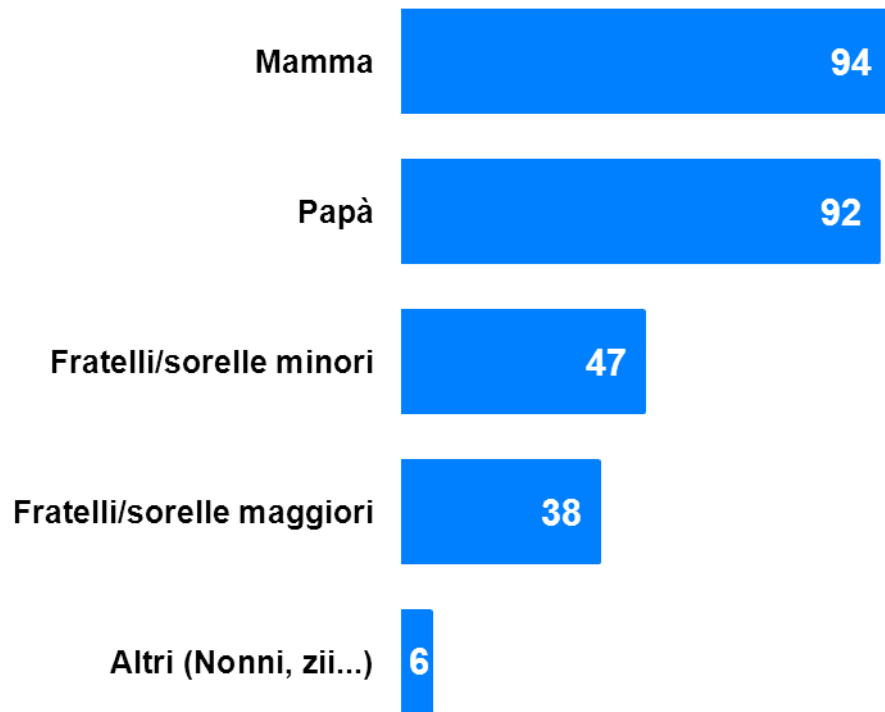
50

■ 14-15 anni

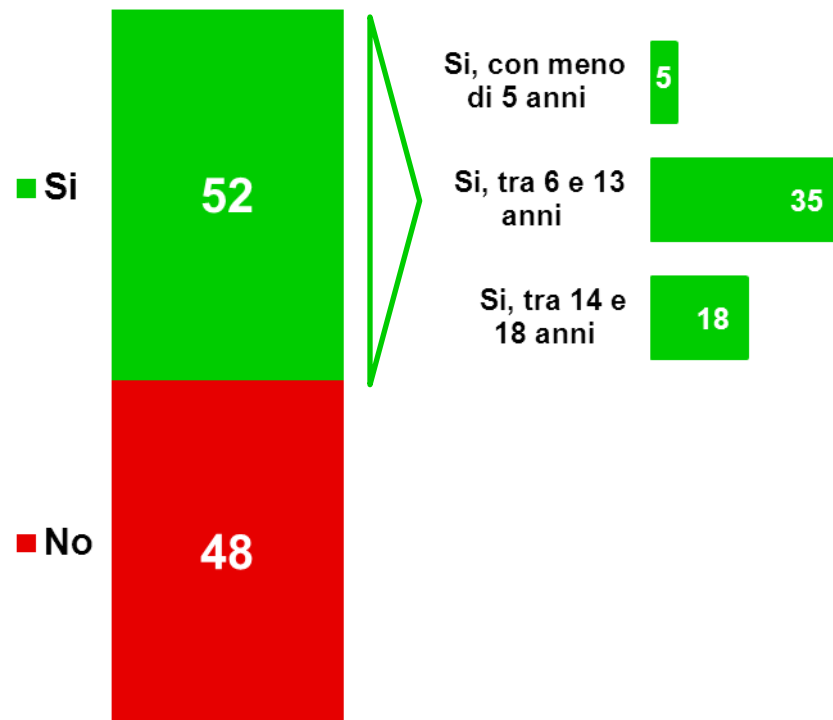
50

Campione – situazione familiare

Tu vivi con...?



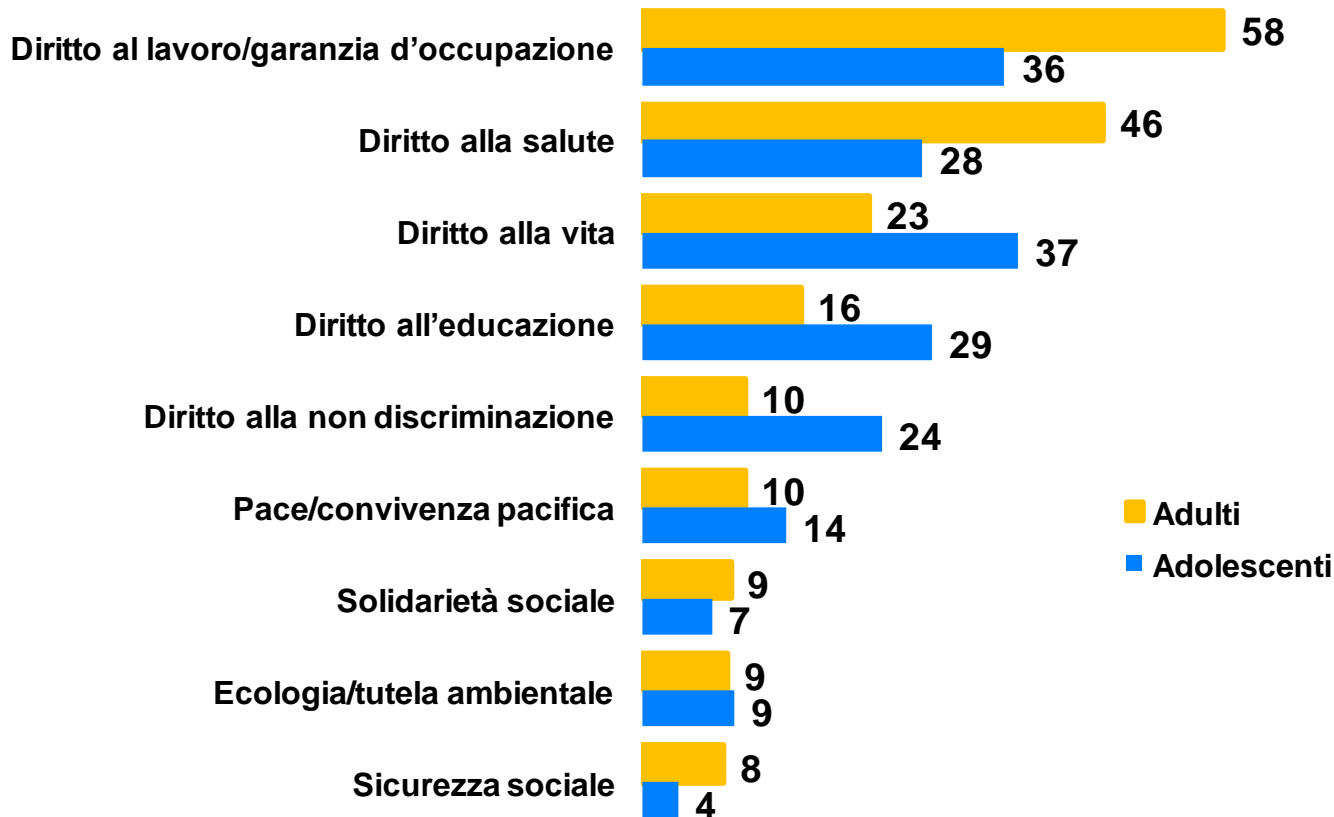
Presenza di altre persone con meno di 18 anni



Tematiche più importanti

	TOTALE	Uomo	Donna	'14-15	'16-17	Nord ovest	Nord est	Centro	Sud e Isole
Base	600	308	292	300	300	148	109	109	234
Diritto alla vita	37	33	42	41	34	35	42	40	35
Diritto al lavoro/garanzia d'occupazione	36	41	31	29	43	34	33	32	41
Diritto all'educazione	29	26	32	27	30	35	33	30	22
Diritto alla salute	28	27	29	25	30	31	30	33	22
Diritto alla non discriminazione	24	22	26	31	16	29	20	22	23
Pace/convivenza pacifica	14	17	12	20	9	16	17	14	13
Ecologia/tutela ambientale	9	12	7	7	12	6	8	6	14
Solidarietà sociale	7	8	6	7	7	4	4	7	10
Sicurezza sociale	4	4	4	4	4	3	5	1	5
Non so/non indica	0	0	0	-	1	-	-	1	0

Tematiche più importanti



Chi necessita maggior tutela dei diritti

	TOTALE	Uomo	Donna	'14-15	'16-17	Nord ovest	Nord est	Centro	Sud e Isole
Base	600	308	292	300	300	148	109	109	234
Bambini e adolescenti	28	26	31	24	32	34	26	26	27
Disabili	26	26	27	26	26	24	24	35	26
Indigenti/poveri	13	13	12	15	11	13	17	9	13
Stranieri	12	16	9	17	8	10	18	10	12
Anziani	10	10	11	10	11	8	8	14	12
Donne	8	7	9	6	10	12	5	5	9
Non indica	2	3	1	2	2	1	3	2	2

Chi necessita maggior tutela dei diritti

Bambini e
adolescenti



Disabili



Indigenti/
poveri



Anziani



Stranieri



Donne



Adulti

45%

19%

14%

11%

2%

7%

Adolescenti

28%

26%

13%

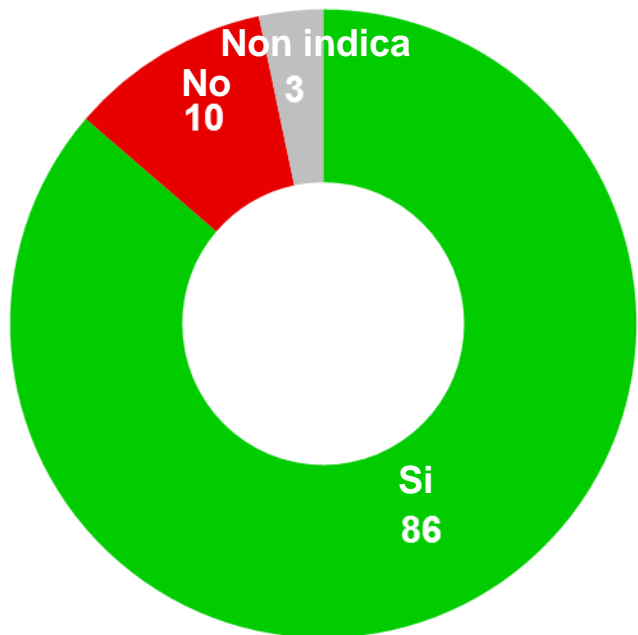
10%

12%

8%

Esistenza e impegno per la tutela dei minori

In Italia esistono leggi a tutela dei minorenni?



In Italia, secondo Lei, chi si impegna maggiormente nella tutela dei minorenni?



Esistenza e impegno per la tutela dei minori

In Italia esistono leggi a tutela dei minorenni?

	TOTALE	Uomo	Donna	'14-15	'16-17	Nord ovest	Nord est	Centro	Sud e Isole
Base	600	308	292	300	300	148	109	109	234
Si	86	86	87	89	84	88	88	88	84
No	10	10	11	7	14	9	6	9	14
Non indica	3	4	2	4	2	4	6	3	2

In Italia, secondo Lei, chi si impegna maggiormente nella tutela dei minorenni?

	TOTALE	Uomo	Donna	'14-15	'16-17	Nord ovest	Nord est	Centro	Sud e Isole
Base	600	308	292	300	300	148	109	109	234
Istituzioni scolastiche	34	38	29	36	31	27	43	37	32
Le singole persone	15	14	16	15	15	19	9	15	15
Organizzazioni non profit/di volontariato	12	11	14	10	14	13	9	10	15
La chiesa	11	13	9	9	12	10	7	9	14
Istituzioni/organizzazioni internazionali	9	6	12	8	10	7	12	8	10
Istituzioni nazionali	7	6	8	7	7	8	9	10	4
Amministrazioni locali	4	5	3	5	3	9	4	4	1
Forze dell'ordine (polizia,...)	3	2	5	4	3	3	6	4	2
Altro	1	1	1	1	1	-	-	1	1
Non se ne occupa nessuno	4	4	4	4	5	5	2	2	6

L'impegno per la tutela dei minori

In Italia, secondo Lei/secondo te, chi si impegna maggiormente nella tutela dei minorenni?

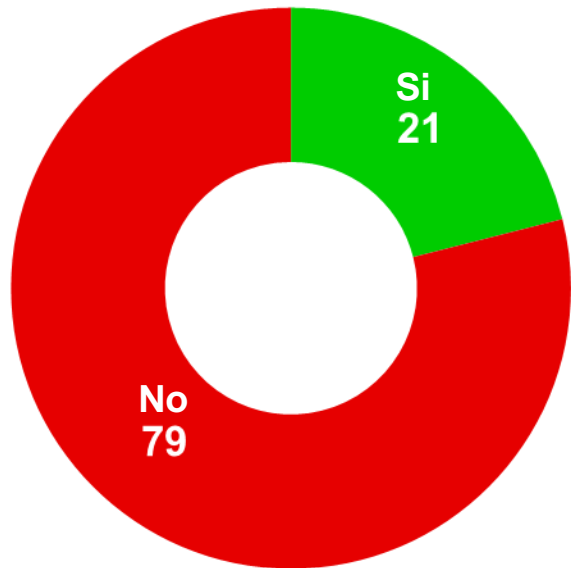


Il garante nazionale per l'infanzia e l'adolescenza



Hai mai sentito parlare del Garante Nazionale per l'infanzia e l'adolescenza, un'istituzione pubblica indipendente preposta alla tutela dei diritti dei minorenni? Base: totale campione

Come si chiama il Garante Nazionale per l'infanzia e l'adolescenza? Base: hanno sentito parlare del Garante Nazionale per l'infanzia e l'adolescenza



■ Indica il nome...

■ Non ricorda



L'8% ha sentito parlare di Vincenzo Spadafora



Il garante nazionale per l'infanzia e l'adolescenza



Hai mai sentito parlare del Garante Nazionale per l'infanzia e l'adolescenza, un'istituzione pubblica indipendente preposta alla tutela dei diritti dei minorenni? Base: totale campione

	TOTALE	Uomo	Donna	'14-15	'16-17	Nord ovest	Nord est	Centro	Sud e Isole
Base	600	308	292	300	300	148	109	109	234
Si	21	18	24	18	24	21	17	27	20
No	79	81	76	82	76	79	82	73	80
Non indica	0	0	-	0	-	-	1	-	-

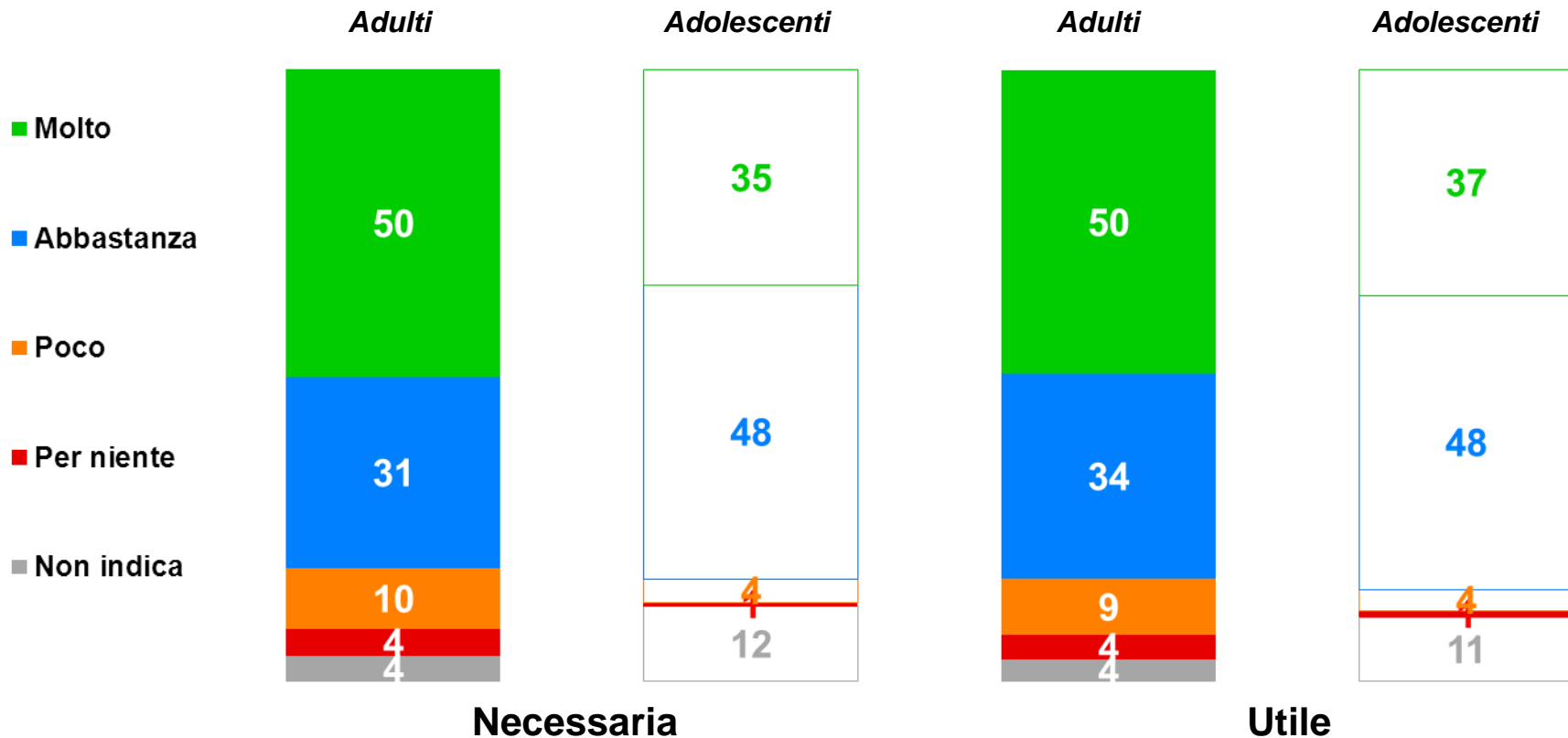
Come si chiama il Garante Nazionale per l'infanzia e l'adolescenza? Base: hanno sentito parlare del Garante Nazionale per l'infanzia e l'adolescenza

	TOTALE	Uomo	Donna	'14-15	'16-17	Nord ovest	Nord est	Centro	Sud e Isole
Base	126	56	69	53	73	31	18	29	47
Indica il nome...	3	2	5	8	-	-	11	-	5
Non ricorda	97	98	95	92	100	100	89	100	95

Hai mai sentito parlare di Vincenzo Spadafora? Base: totale campione

	TOTALE	Uomo	Donna	'14-15	'16-17	Nord ovest	Nord est	Centro	Sud e Isole
Base	600	308	292	300	300	148	109	109	234
Si	8	7	10	7	10	5	5	8	12
No	92	93	90	94	90	96	95	92	88

Il garante nazionale per l'infanzia e l'adolescenza



Il garante nazionale per l'infanzia e l'adolescenza

Quanto ritieni che il Garante Nazionale per l'infanzia e l'adolescenza sia un'istituzione necessaria in Italia?

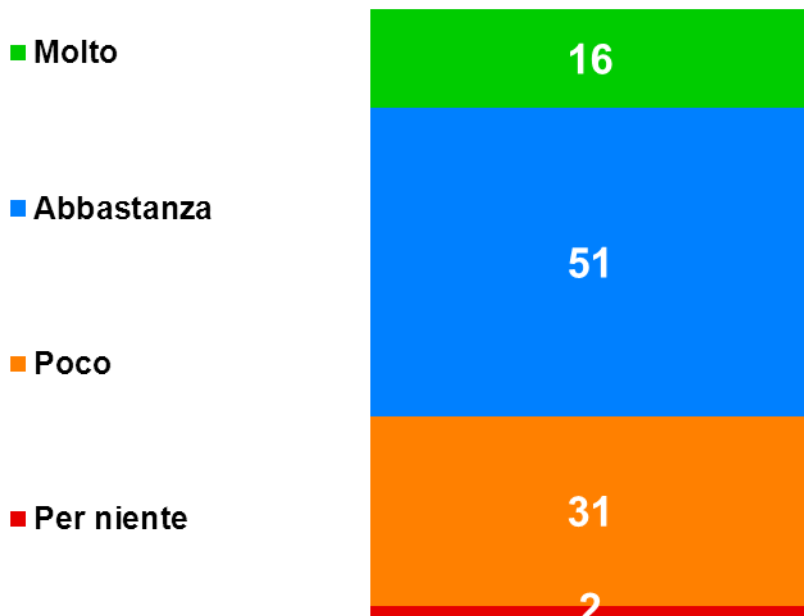
	TOTALE	Uomo	Donna	'14-15	'16-17	Nord ovest	Nord est	Centro	Sud e Isole
Base	600	308	292	300	300	148	109	109	234
Molto	35	33	38	36	35	34	30	39	37
Abbastanza	48	48	48	47	49	46	51	43	50
Poco	4	5	2	2	6	4	5	4	4
Per niente	1	1	1	1	0	1	1	-	0
Non indica	12	13	11	15	10	16	13	14	9

Quanto ritieni che il Garante Nazionale per l'infanzia e l'adolescenza sia un'istituzione utile?

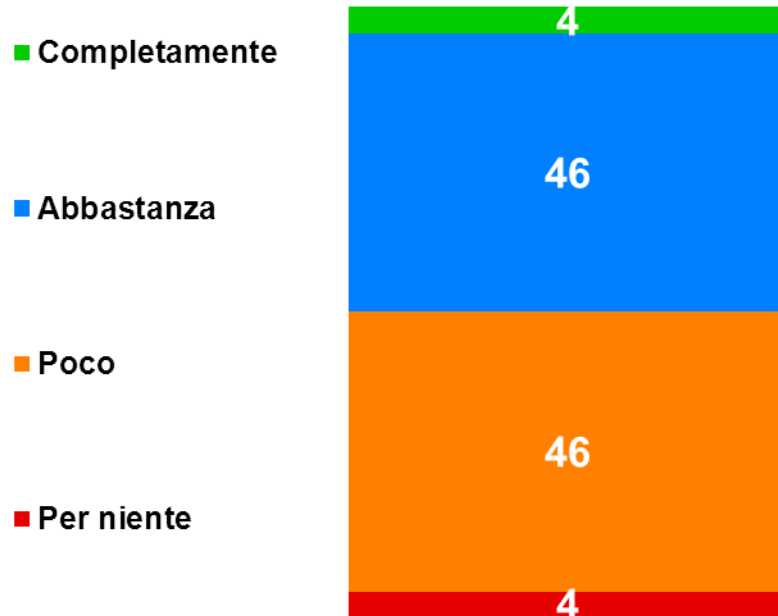
	TOTALE	Uomo	Donna	'14-15	'16-17	Nord ovest	Nord est	Centro	Sud e Isole
Base	600	308	292	300	300	148	109	109	234
Molto	37	35	39	39	35	36	32	44	37
Abbastanza	48	48	48	47	49	47	49	39	52
Poco	4	4	3	1	6	4	5	3	3
Per niente	1	1	1	1	1	1	1	1	2
Non indica	11	12	9	12	9	13	14	12	7

Accoglienza e integrazione dei bambini rispetto agli adulti e stato di integrazione delle persone straniere

In che misura ritieni che **l'accoglienza e l'integrazione dei bambini stranieri** sia stata raggiunta, rispetto a quella degli adulti?

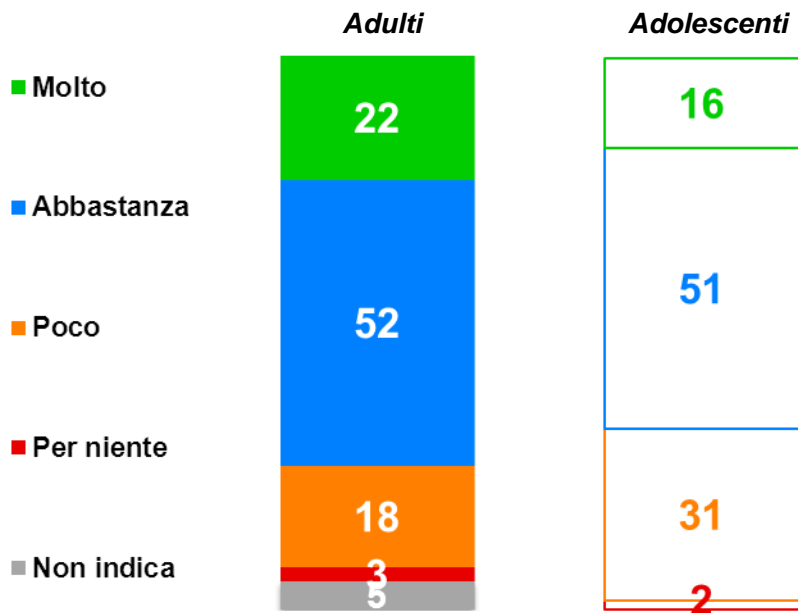


Secondo te oggi le **persone straniere in Italia** quanto si sentono **accolte e integrate ...?**

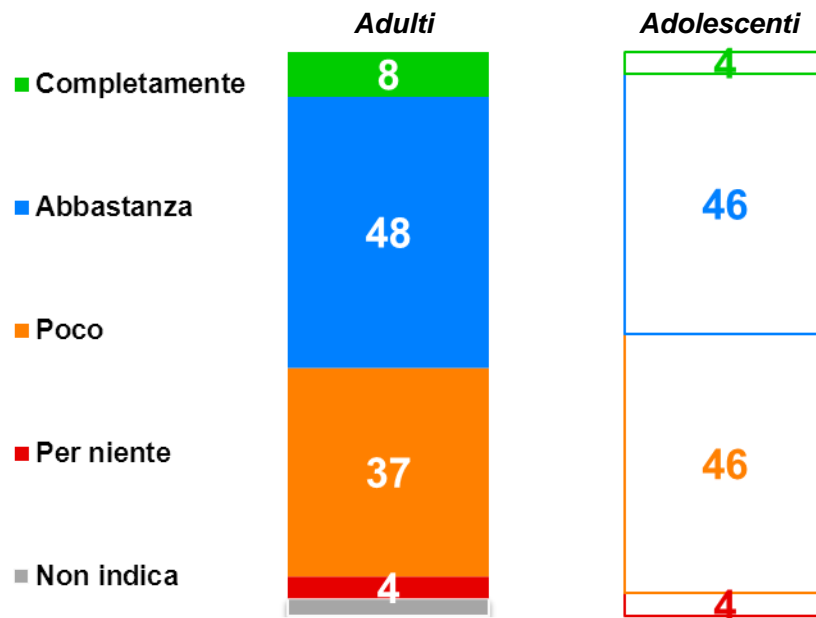


Accoglienza e integrazione dei bambini rispetto agli adulti e stato di integrazione delle persone straniere

In che misura ritieni che **l'accoglienza e l'integrazione dei bambini stranieri** sia stata raggiunta, rispetto a quella degli adulti?



Secondo te oggi le **persone straniere in Italia** quanto si sentono **accolte e integrate ...?**



L'integrazione dei bambini e delle persone straniere

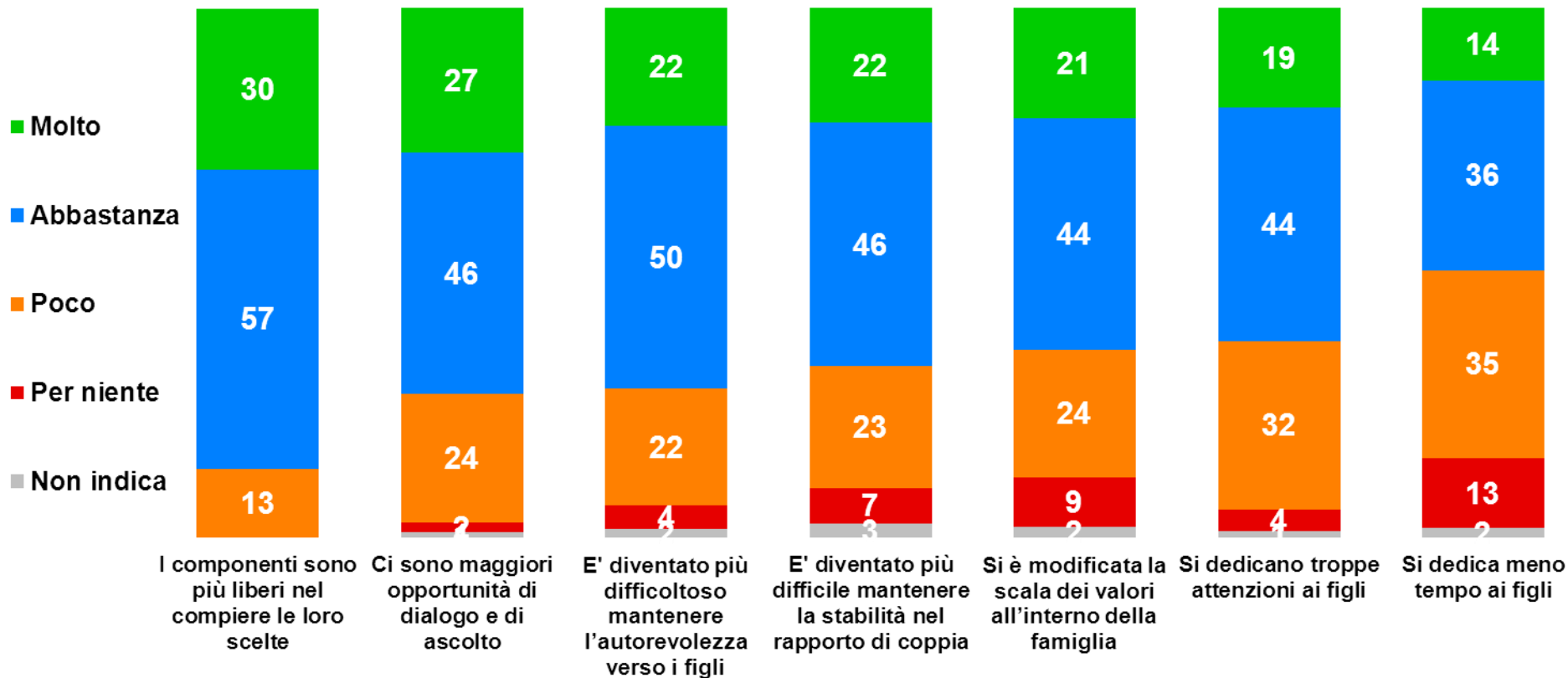
In che misura ritieni che l'accoglienza e l'integrazione dei bambini stranieri sia stata raggiunta, rispetto a quella degli adulti?

	TOTALE	Uomo	Donna	'14-15	'16-17	Nord ovest	Nord est	Centro	Sud e Isole
Base	600	308	292	300	300	148	109	109	234
Molto	16	19	13	18	15	19	19	16	14
Abbastanza	51	46	55	51	50	54	47	54	48
Poco	31	32	30	29	33	26	32	28	36
Per niente	2	2	2	1	2	1	-	3	3
Non indica	1	1	0	1	0	1	2	-	-

Secondo te oggi le persone straniere in Italia quanto si sentono accolte e integrate ...?

	TOTALE	Uomo	Donna	'14-15	'16-17	Nord ovest	Nord est	Centro	Sud e Isole
Base	600	308	292	300	300	148	109	109	234
Completamente	4	5	4	5	3	3	4	3	6
Abbastanza	46	47	45	44	47	55	48	39	42
Poco	46	45	47	46	46	40	46	55	45
Per niente	4	3	5	5	3	2	2	3	7
Non indica	0	0	-	-	0	-	-	-	0

La famiglia in cui vivono e quelle a loro vicine



D. 18 Pensando alla tua famiglia e alle famiglie di cui ti capita di sentir parlare, in che misura diresti che ... (leggere item). Molto, abbastanza, poco o per niente?

Valori% - Base: totale campione

La famiglia in cui vivono e quelle a loro vicine

I componenti sono più liberi nel compiere le loro scelte

	TOTALE	Uomo	Donna	'14-15	'16-17	Nord ovest	Nord est	Centro	Sud e Isole
Base	600	308	292	300	300	148	109	109	234
Molto	30	31	30	35	26	28	29	33	31
Abbastanza	57	57	56	52	61	58	54	55	58
Poco	12	11	14	12	12	13	16	12	11
Per niente	0	1	0	1	0	1	-	-	1
Non indica	0	1	-	-	1	2	-	-	-

E' diventato più difficile mantenere la stabilità nel rapporto di coppia

	TOTALE	Uomo	Donna	'14-15	'16-17	Nord ovest	Nord est	Centro	Sud e Isole
Base	600	308	292	300	300	148	109	109	234
Molto	22	19	25	19	25	18	25	24	22
Abbastanza	46	46	46	43	49	44	47	46	47
Poco	23	24	22	25	21	27	21	22	22
Per niente	7	9	5	9	4	7	5	5	8
Non indica	3	3	3	4	2	5	3	3	1

La famiglia in cui vivono e quelle a loro vicine

Si è modificata la scala dei valori all'interno della famiglia

	TOTALE	Uomo	Donna	'14-15	'16-17	Nord ovest	Nord est	Centro	Sud e Isole
Base	600	308	292	300	300	148	109	109	234
Molto	21	19	23	18	24	16	19	24	24
Abbastanza	44	44	43	41	46	42	50	43	42
Poco	24	25	23	25	23	29	21	20	25
Per niente	9	10	9	12	6	9	8	12	9
Non indica	2	2	2	4	1	3	3	1	2

E' diventato più difficoltoso mantenere l'autorevolezza verso i figli

	TOTALE	Uomo	Donna	'14-15	'16-17	Nord ovest	Nord est	Centro	Sud e Isole
Base	600	308	292	300	300	148	109	109	234
Molto	22	19	25	18	26	18	24	22	24
Abbastanza	50	48	51	49	50	54	53	46	47
Poco	22	24	20	25	20	23	20	20	23
Per niente	4	6	3	6	3	3	1	9	5
Non indica	2	2	1	2	1	1	2	2	2

La famiglia in cui vivono e quelle a loro vicine

Ci sono maggiori opportunità di dialogo e di ascolto

	TOTALE	Uomo	Donna	'14-15	'16-17	Nord ovest	Nord est	Centro	Sud e Isole
Base	600	308	292	300	300	148	109	109	234
Molto	27	28	27	30	25	23	27	27	31
Abbastanza	46	48	43	46	46	48	42	47	45
Poco	24	22	26	20	29	23	29	26	22
Per niente	2	1	2	3	1	3	1	-	2
Non indica	1	1	1	2	0	3	2	-	-

Si dedica meno tempo ai figli

	TOTALE	Uomo	Donna	'14-15	'16-17	Nord ovest	Nord est	Centro	Sud e Isole
Base	600	308	292	300	300	148	109	109	234
Molto	14	14	14	12	16	10	17	12	15
Abbastanza	36	34	38	34	38	35	36	35	37
Poco	35	33	38	34	36	41	35	36	32
Per niente	13	17	9	17	10	13	12	14	14
Non indica	2	3	1	3	1	1	1	3	2

La famiglia in cui vivono e quelle a loro vicine

Si dedicano troppe attenzioni ai figli

	TOTALE	Uomo	Donna	'14-15	'16-17	Nord ovest	Nord est	Centro	Sud e Isole
Base	600	308	292	300	300	148	109	109	234
Molto	19	16	22	19	19	16	16	23	20
Abbastanza	44	50	38	43	45	38	47	40	49
Poco	32	28	36	31	33	38	33	31	28
Per niente	4	4	4	5	3	6	3	5	3
Non indica	1	2	1	3	-	2	1	1	1

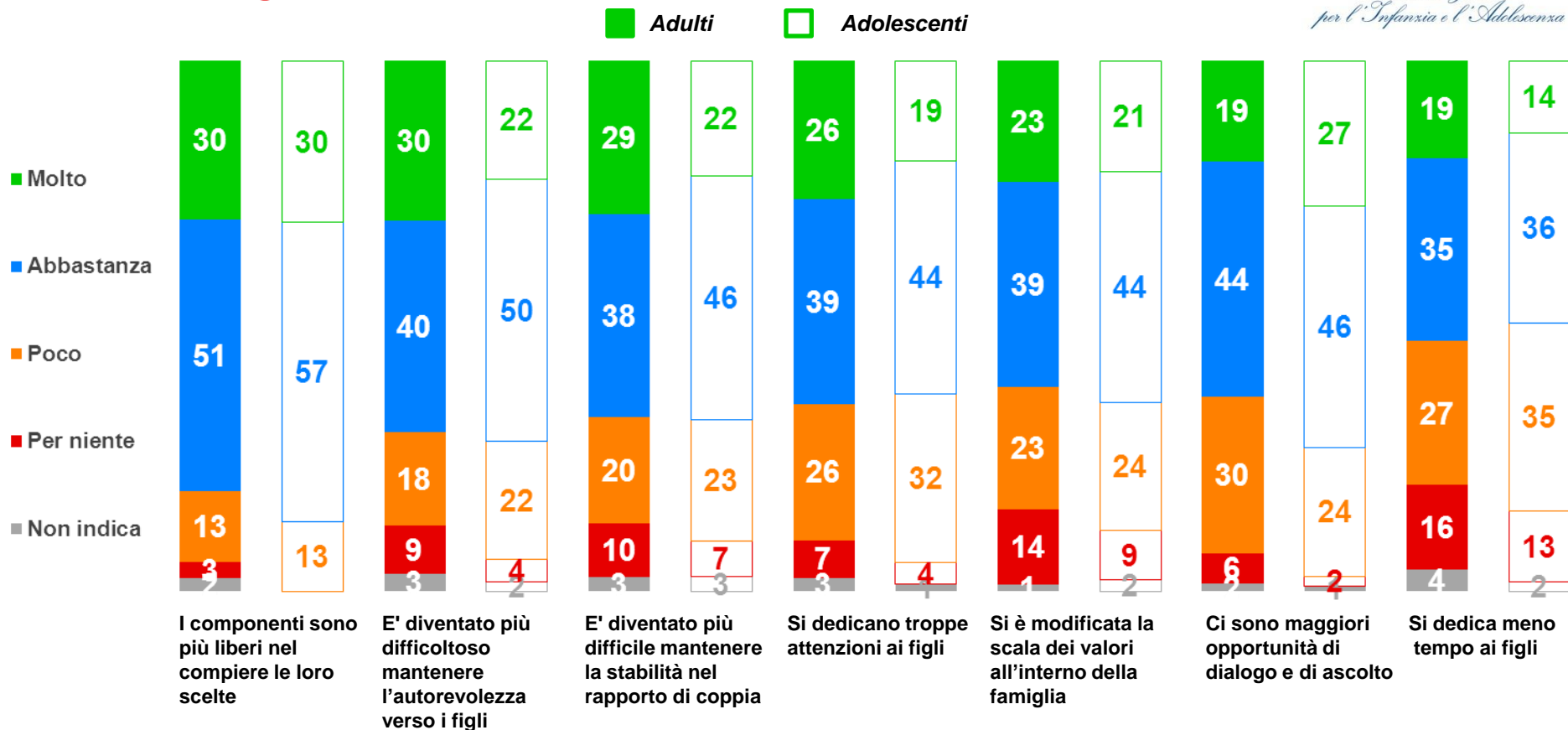
D. 18 Pensando alla tua famiglia e alle famiglie di cui ti capita di sentir parlare, in che misura diresti che ... (leggere item). Molto, abbastanza, poco o per niente?

Valori% - Base: totale campione

La famiglia in cui vivono e quelle a loro vicine

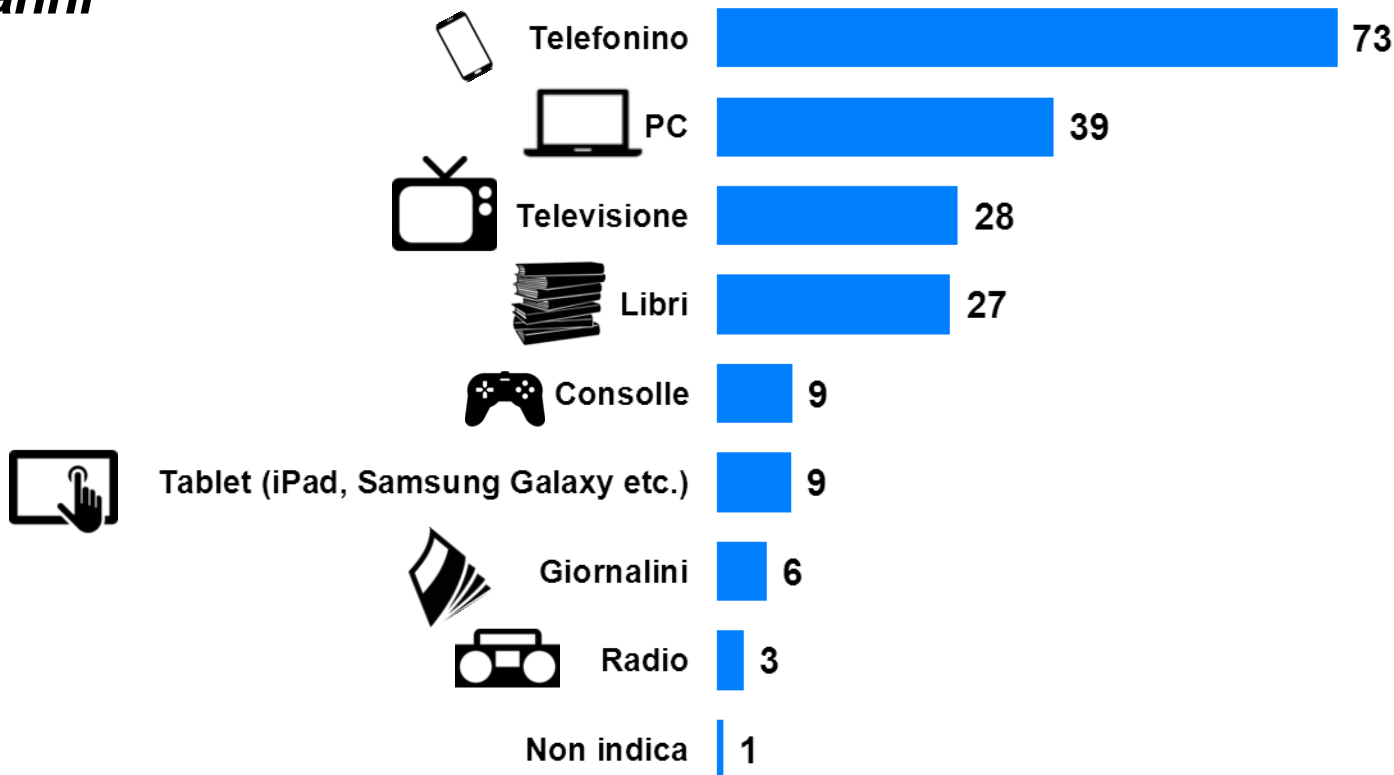


*Autorità Garante
per l'Infanzia e l'Adolescenza*



A cosa non potrebbero rinunciare – totale citazioni

14-17 anni



A cosa non potrebbero rinunciare – totale citazioni

	TOTALE	Uomo	Donna	'14-15	'16-17	Nord ovest	Nord est	Centro	Sud e Isole
Base	600	308	292	300	300	148	109	109	234
Telefonino	73	68	77	75	70	70	77	72	72
PC	39	43	35	36	43	35	43	40	40
Televisione	28	31	25	29	28	36	26	25	26
Libri	27	20	35	26	28	23	29	28	29
Consolle	9	15	3	10	8	9	5	11	10
Tablet (iPad, Samsung Galaxy etc.)	9	8	10	9	8	9	8	11	8
Giornalini	6	6	6	5	7	6	4	8	7
Radio	3	3	3	4	2	3	3	3	3
Non indica	1	1	0	1	0	1	2	-	-

Considerazione di device, libri e giornalini



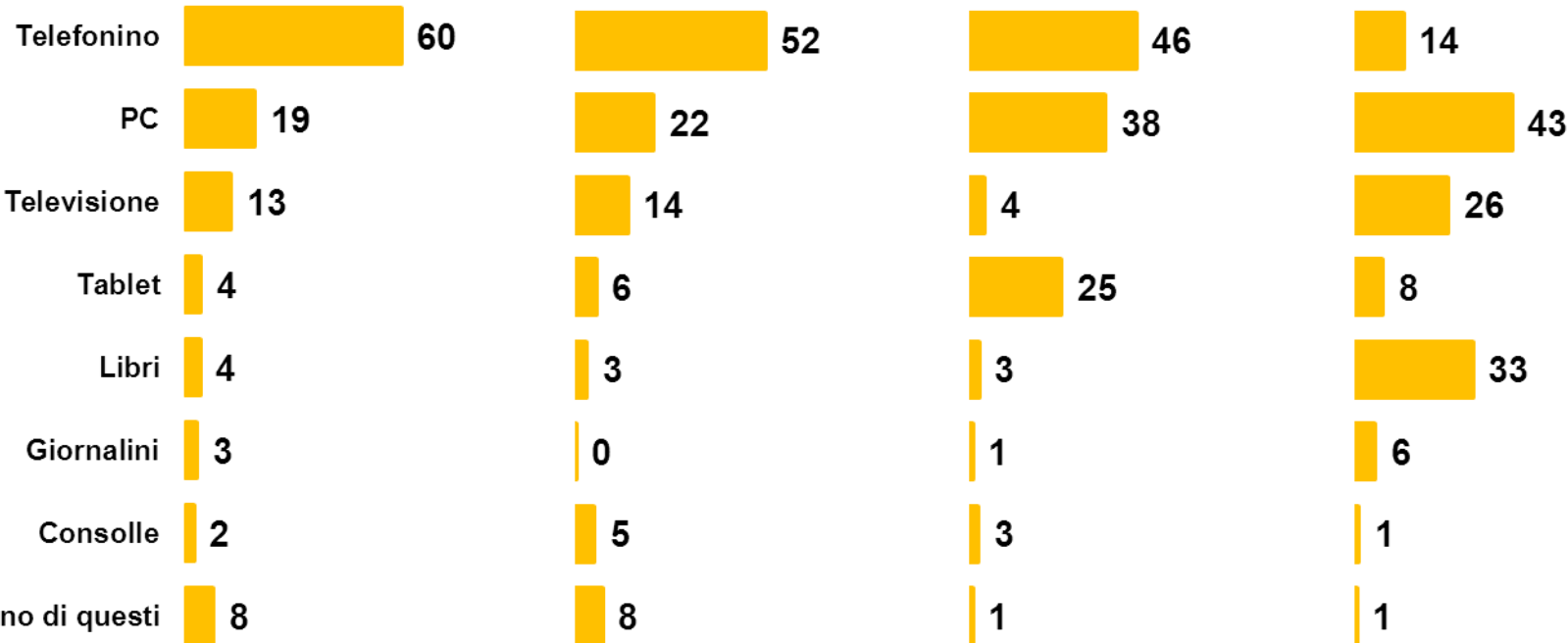
*Autorità Garante
per l'Infanzia e l'Adolescenza*

**Senza mi sentirei
tagliato fuori da tutto**

**Tutto considerato,
penso che l'uso che ne
faccio sia eccessivo**

**E' uno strumento
multifunzione: più
cose fa, meglio è**

**Mi fa conoscere
cose nuove**



Considerazione di device, libri e giornalini



*Autorità Garante
per l'Infanzia e l'Adolescenza*

Senza mi sentirei tagliato fuori da tutto

	TOTALE	Uomo	Donna	'14-15	'16-17	Nord ovest	Nord est	Centro	Sud e Isole
Base	600	308	292	300	300	148	109	109	234
ALMENO UNA CITAZIONE (NET)	92	90	94	92	93	89	95	93	93
Telefonino	60	56	64	60	59	58	65	55	61
PC	19	19	19	15	24	15	14	22	23
Televisione	13	11	15	11	14	16	12	11	12
Tablet	4	6	2	3	5	2	1	5	7
Libri	4	5	4	4	4	4	4	4	4
Giornalini	3	4	2	3	4	2	3	7	2
Consolle	2	4	1	3	2	2	4	3	2
Nessuno di questi	8	10	6	8	7	11	5	7	8

Tutto considerato, penso che l'uso che ne faccio sia eccessivo

	TOTALE	Uomo	Donna	'14-15	'16-17	Nord ovest	Nord est	Centro	Sud e Isole
Base	600	308	292	300	300	148	109	109	234
ALMENO UNA CITAZIONE (NET)	92	89	96	94	91	92	95	90	93
Telefonino	52	44	61	54	51	52	56	48	53
PC	22	26	17	20	23	19	20	18	26
Televisione	14	15	14	15	13	14	19	9	15
Tablet	6	5	7	5	6	5	6	12	4
Consolle	5	8	3	6	4	6	3	7	5
Libri	3	4	3	1	5	3	3	5	3
Giornalini	0	1	-	0	0	1	-	-	1
Nessuno di questi	8	11	4	6	9	9	5	10	7

D. 20 Ti leggerò ora alcune frasi: per ciascuna dimmi a quale di questi mezzi è adatta - Valori% - Base: totale campione

Considerazione di device, libri e giornalini

E' uno strumento multifunzione: più cose fa, meglio è

	TOTALE	Uomo	Donna	'14-15	'16-17	Nord ovest	Nord est	Centro	Sud e Isole
Base	600	308	292	300	300	148	109	109	234
ALMENO UNA CITAZIONE (NET)	99	98	100	99	99	100	97	99	99
Telefonino	46	43	49	49	43	52	43	45	44
PC	38	40	35	37	38	38	36	33	41
Tablet	25	25	25	25	26	27	26	26	24
Televisione	4	4	5	5	4	7	2	4	4
Consolle	3	3	2	2	3	3	1	1	4
Libri	3	2	4	2	3	1	3	4	3
Giornalini	1	2	-	1	1	-	-	2	1
Nessuno di questi	1	2	0	1	1	-	3	1	1

Mi fa conoscere cose nuove

	TOTALE	Uomo	Donna	'14-15	'16-17	Nord ovest	Nord est	Centro	Sud e Isole
Base	600	308	292	300	300	148	109	109	234
ALMENO UNA CITAZIONE (NET)	99	99	100	100	99	99	98	100	100
PC	43	46	40	39	48	48	44	34	44
Libri	33	29	36	34	31	31	33	39	30
Televisione	26	25	26	24	27	33	15	26	26
Telefonino	14	15	12	13	14	11	13	17	13
Tablet	8	9	7	7	8	10	7	2	10
Giornalini	6	6	6	7	5	5	4	6	6
Consolle	1	1	1	1	2	1	1	1	2
Nessuno di questi	1	1	0	0	1	1	2	-	1

Considerazione di device, libri e giornalini



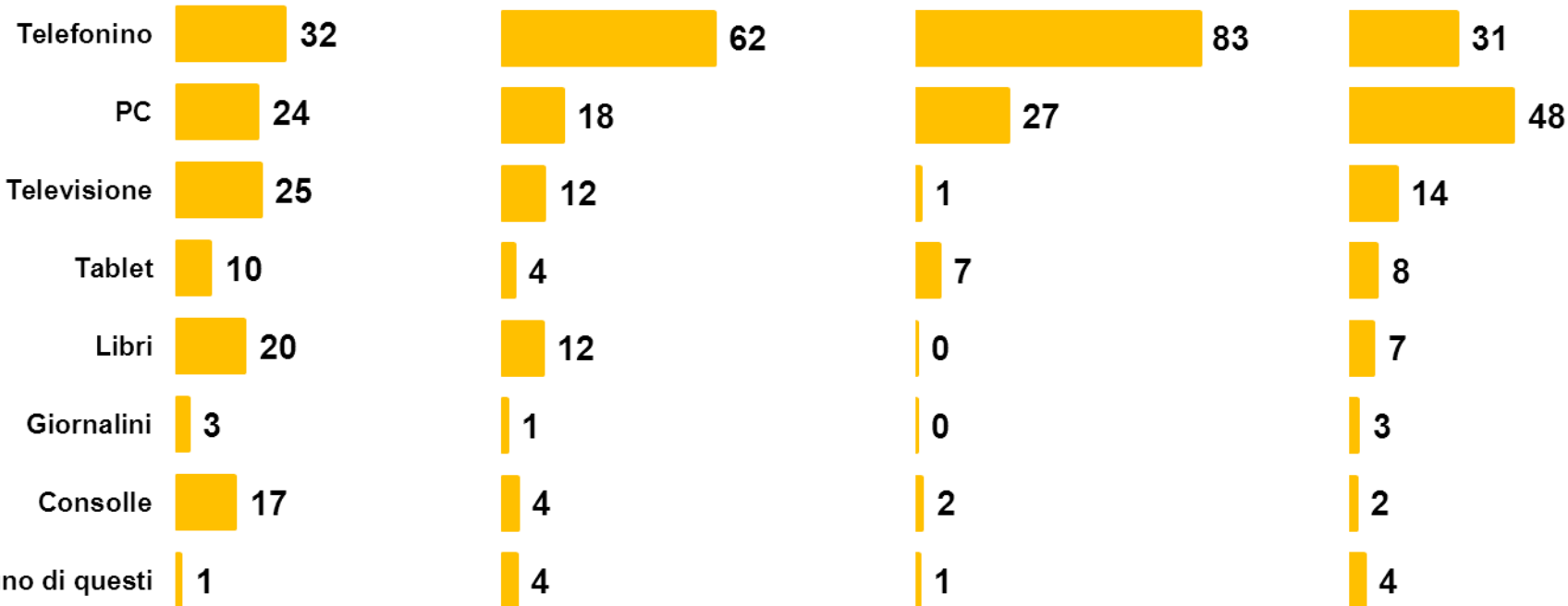
*Autorità Garante
per l'Infanzia e l'Adolescenza*

Mi aiuta a non annoiarmi

Non potrei stare senza

Mi permette di stare in contatto con gli amici

Mi permette di farmi vedere/farmi conoscere



Considerazione di device, libri e giornalini

Mi aiuta a non annoiarmi

	TOTALE	Uomo	Donna	'14-15	'16-17	Nord ovest	Nord est	Centro	Sud e Isole
Base	600	308	292	300	300	148	109	109	234
ALMENO UNA CITAZIONE (NET)	99	98	100	99	99	98	98	99	100
Telefonino	32	26	38	29	35	34	27	29	34
Televisione	25	21	28	23	26	31	22	27	20
PC	24	27	20	21	26	26	19	21	26
Libri	20	14	26	21	20	22	21	19	19
Consolle	17	30	4	19	16	17	13	15	20
Tablet	10	11	9	11	9	10	12	11	9
Giornalini	3	4	2	5	2	5	3	3	3
Nessuno di questi	1	2	0	1	1	2	2	1	0

Non potrei stare senza

	TOTALE	Uomo	Donna	'14-15	'16-17	Nord ovest	Nord est	Centro	Sud e Isole
Base	600	308	292	300	300	148	109	109	234
ALMENO UNA CITAZIONE (NET)	96	95	97	96	96	95	96	97	96
Telefonino	62	57	67	62	62	64	59	67	59
PC	18	23	13	18	18	18	12	18	21
Televisione	12	12	12	10	15	15	6	13	13
Libri	12	9	15	10	14	9	18	11	12
Consolle	4	6	3	5	4	1	6	4	6
Tablet	4	4	4	2	5	4	1	3	5
Giornalini	1	2	1	2	1	1	3	1	1
Nessuno di questi	4	5	3	4	4	5	4	3	4

Considerazione di device, libri e giornalini

Mi permette di stare in contatto con gli amici

	TOTALE	Uomo	Donna	'14-15	'16-17	Nord ovest	Nord est	Centro	Sud e Isole
Base	600	308	292	300	300	148	109	109	234
ALMENO UNA CITAZIONE (NET)	99	99	99	100	98	100	99	100	98
Telefonino	83	80	87	86	80	86	91	83	78
PC	27	28	26	19	34	25	18	25	33
Tablet	7	8	5	5	9	5	2	6	11
Consolle	2	2	1	3	1	1	2	3	2
Televisione	1	2	1	0	2	3	1	-	1
Libri	0	0	-	-	0	-	-	-	1
Giornalini	0	0	0	0	0	-	-	2	-
Nessuno di questi	1	1	1	1	2	-	1	-	2

Mi permette di farmi vedere/farmi conoscere

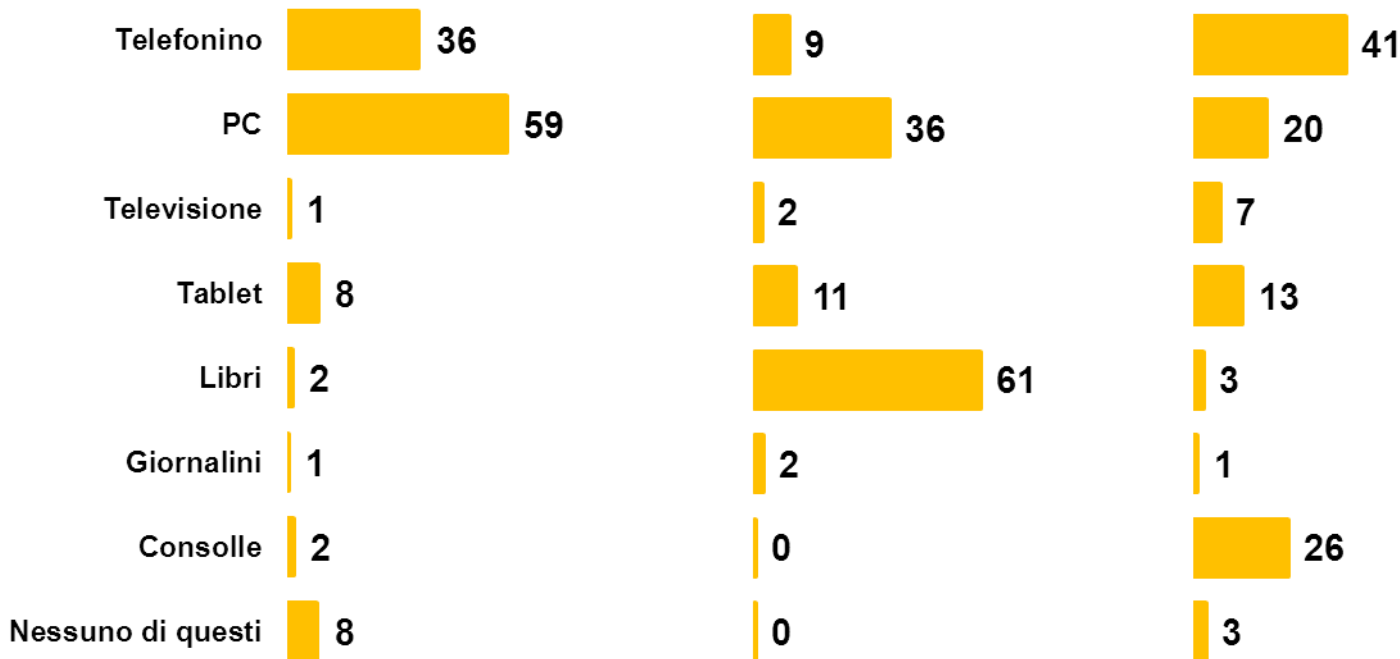
	TOTALE	Uomo	Donna	'14-15	'16-17	Nord ovest	Nord est	Centro	Sud e Isole
Base	600	308	292	300	300	148	109	109	234
ALMENO UNA CITAZIONE (NET)	96	95	96	96	96	95	93	97	97
PC	48	46	50	44	52	43	52	40	52
Telefonino	31	30	33	34	29	37	34	31	27
Televisione	14	20	8	15	12	14	11	17	14
Tablet	8	8	8	6	10	10	8	4	9
Libri	7	7	8	7	8	7	2	11	8
Giornalini	3	2	3	3	2	3	1	2	3
Consolle	2	2	2	2	2	1	3	3	2
Nessuno di questi	4	5	4	5	4	5	7	3	3

Considerazione di device, libri e giornalini

**Mi fa conoscere
nuovi amici**

E' utile per la scuola

**Mi piace usarlo con
gli amici**



Considerazione di device, libri e giornalini

Mi fa conoscere nuovi amici

	TOTALE	Uomo	Donna	'14-15	'16-17	Nord ovest	Nord est	Centro	Sud e Isole
Base	600	308	292	300	300	148	109	109	234
ALMENO UNA CITAZIONE (NET)	92	89	94	92	92	92	95	89	91
PC	59	57	62	55	64	57	67	51	61
Telefonino	36	35	36	40	32	35	40	38	33
Tablet	8	9	7	6	11	7	4	8	11
Consolle	2	3	1	2	1	1	3	1	2
Libri	2	1	2	2	1	-	1	1	3
Televisione	1	1	1	1	1	1	-	1	1
Giornalini	1	1	0	1	-	1	1	1	-
Nessuno di questi	8	11	6	8	8	8	5	11	9

E' utile per la scuola

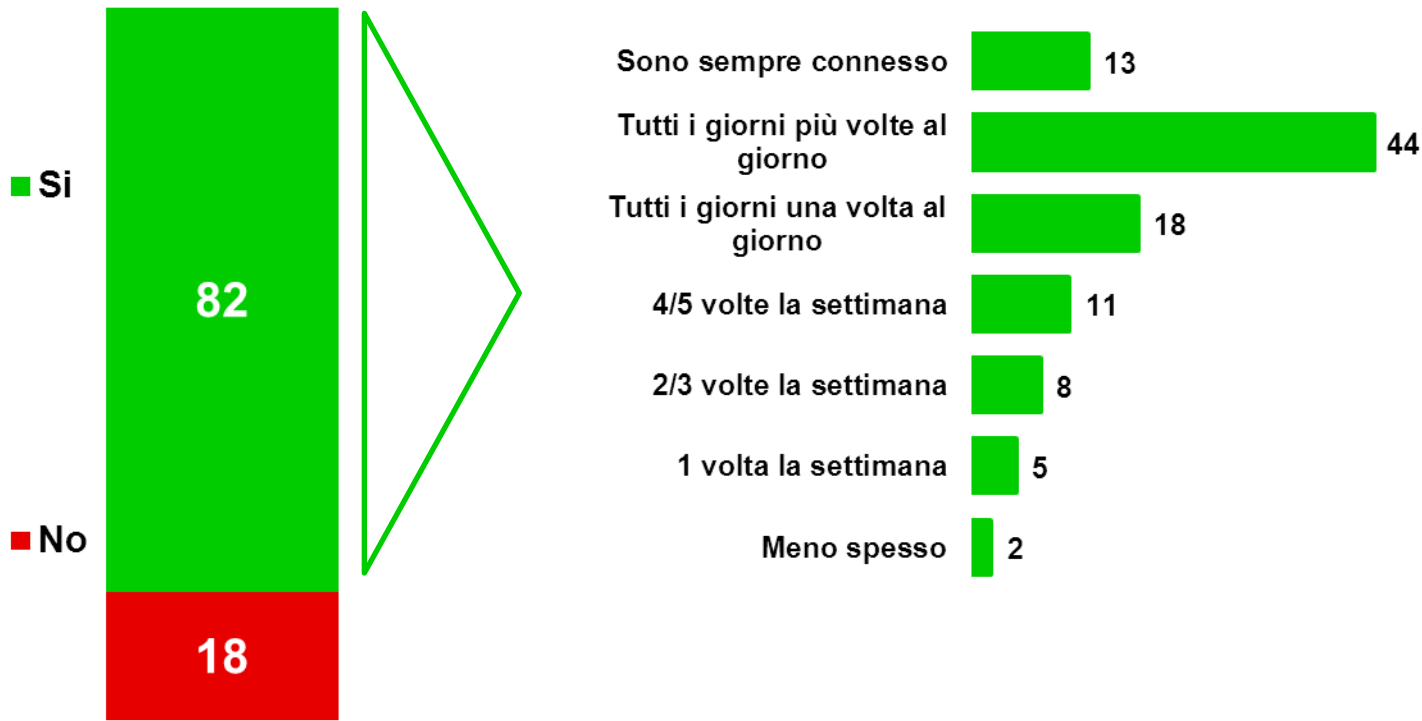
	TOTALE	Uomo	Donna	'14-15	'16-17	Nord ovest	Nord est	Centro	Sud e Isole
Base	600	308	292	300	300	148	109	109	234
ALMENO UNA CITAZIONE (NET)	100	99	100	100	99	100	99	100	100
Libri	61	59	64	62	60	58	60	66	61
PC	36	34	39	31	42	45	36	30	34
Tablet	11	14	8	13	10	14	13	10	9
Telefonino	9	9	10	8	11	9	4	10	12
Giornalini	2	3	2	3	2	1	4	2	3
Televisione	2	2	3	2	2	3	-	1	3
Consolle	0	0	0	-	1	1	-	-	0
Nessuno di questi	0	1	-	-	1	-	1	-	0

Considerazione di device, libri e giornalini

Mi piace usarlo con gli amici

	TOTALE	Uomo	Donna	'14-15	'16-17	Nord ovest	Nord est	Centro	Sud e Isole
Base	600	308	292	300	300	148	109	109	234
ALMENO UNA CITAZIONE (NET)	97	97	96	97	97	98	99	93	97
Telefonino	41	39	44	41	42	46	34	36	44
Consolle	26	35	16	26	25	25	27	26	25
PC	20	20	20	17	22	18	16	23	21
Tablet	13	11	16	12	15	11	17	9	16
Televisione	7	6	9	6	8	8	10	4	7
Libri	3	1	4	2	4	3	5	-	3
Giornalini	1	1	1	1	1	1	1	2	1
Nessuno di questi	3	3	4	3	3	2	1	7	3

Facebook



Sei iscritto a Facebook? *Base: totale campione*

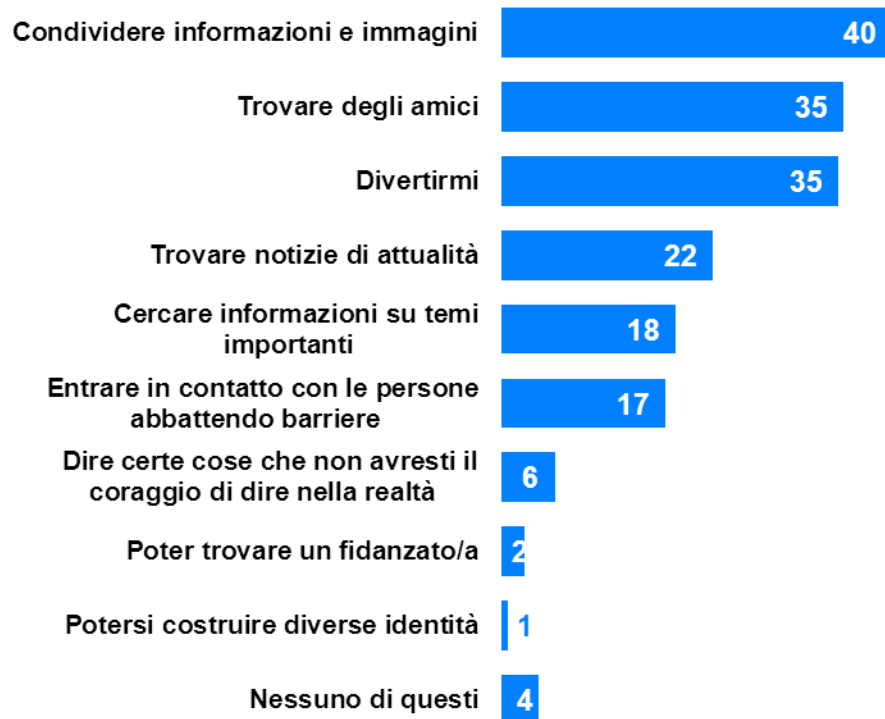
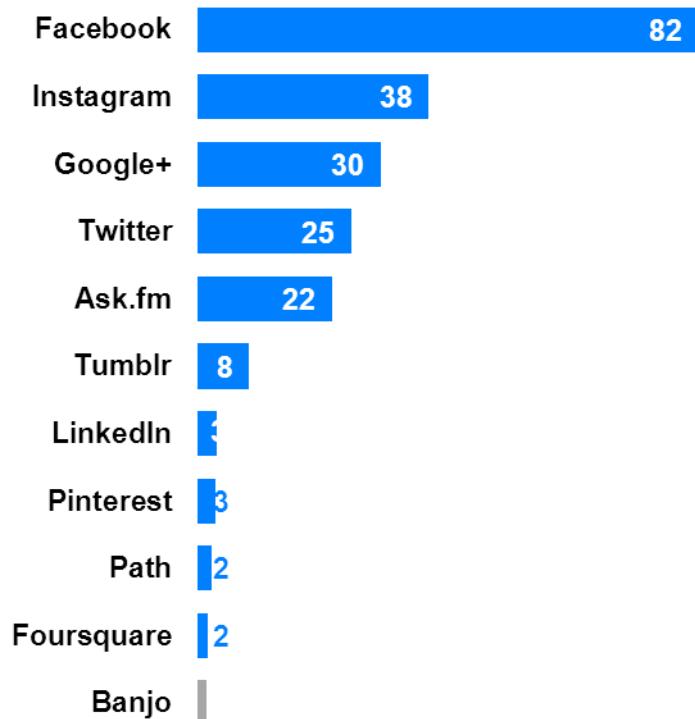
	TOTALE	Uomo	Donna	'14-15	'16-17	Nord ovest	Nord est	Centro	Sud e Isole
Base	600	308	292	300	300	148	109	109	234
Si	82	84	79	80	84	81	70	82	88
No	18	16	21	20	17	20	30	18	12

Con che frequenza ti colleghi a Facebook? *Base: sono iscritti a facebook*

	TOTALE	Uomo	Donna	'14-15	'16-17	Nord ovest	Nord est	Centro	Sud e Isole
Base	490	260	230	240	250	119	76	89	205
Sono sempre connesso	13	13	12	10	16	10	11	12	15
Tutti i giorni più volte al giorno	44	41	47	42	46	46	43	44	43
Tutti i giorni una volta al giorno	18	18	19	20	17	14	16	20	21
4/5 volte la settimana	11	11	11	13	8	17	7	8	10
2/3 volte la settimana	8	9	5	9	6	10	8	11	4
1 volta la settimana	5	6	4	5	5	2	13	3	4
Meno spesso	2	2	2	2	2	1	3	1	3

Utilizzo dei social network

L' 89% dei ragazzi è iscritto ad almeno un social network



Utilizzo dei social network

A quali altri social sei iscritto e utilizzi almeno una volta ?

	TOTALE	Uomo	Donna	'14-15	'16-17	Nord ovest	Nord est	Centro	Sud e Isole
Base	600	308	292	300	300	148	109	109	234
ALMENO UNO (NET)	63	58	67	63	62	62	62	54	68
Instagram	38	30	46	36	39	40	38	29	40
Google+	30	31	29	28	32	30	27	19	37
Twitter	25	23	28	23	27	25	21	21	30
Ask.fm	22	18	26	25	19	19	12	26	27
Tumblr	8	4	13	11	6	10	8	8	8
LinkedIn	3	4	2	2	4	4	2	2	4
Pinterest	3	2	4	3	3	4	3	2	3
Path	2	2	3	4	1	2	1	4	3
Foursquare	2	2	1	1	2	2	-	1	3
Banjo	2	1	2	2	2	3	1	2	1
Nessuno di questi	37	42	33	37	38	38	38	46	33

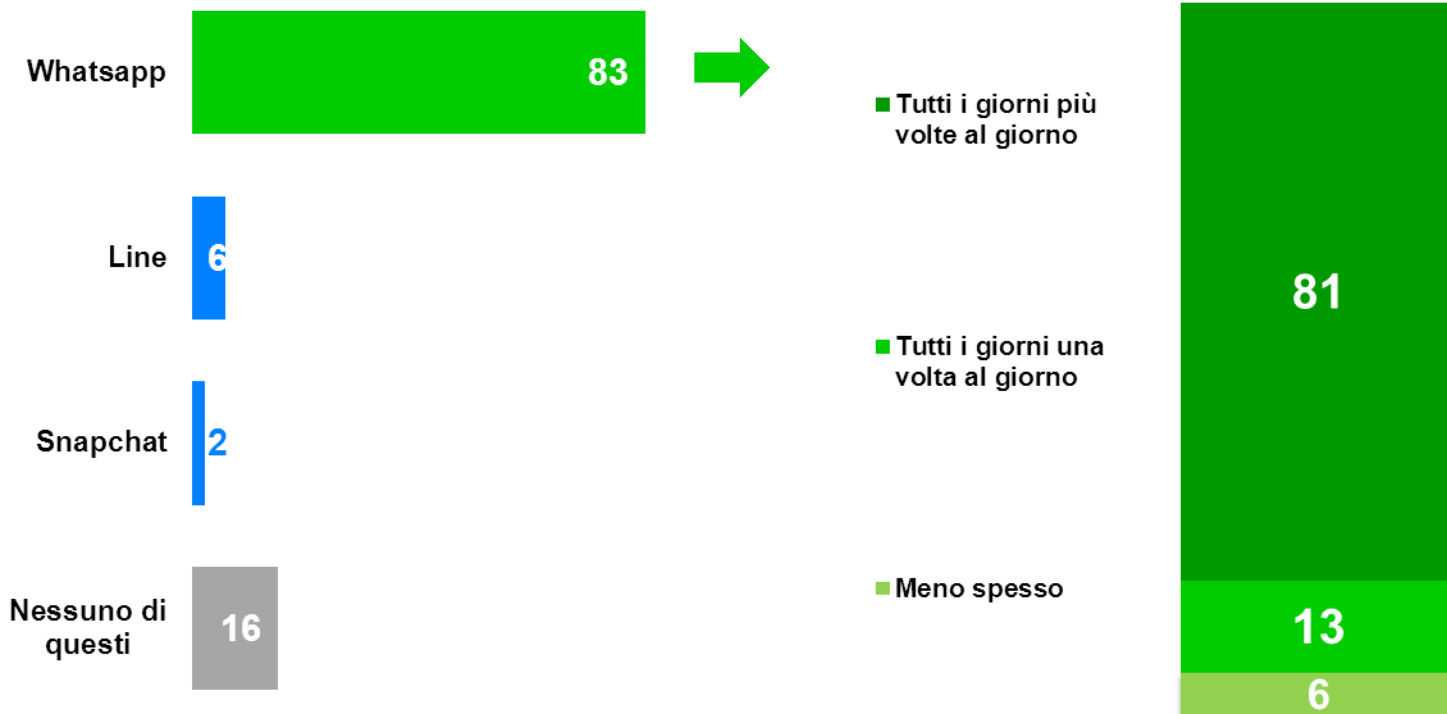
Utilizzo dei social network

Usi i Social Network per...

	TOTALE	Uomo	Donna	'14-15	'16-17	Nord ovest	Nord est	Centro	Sud e Isole
Base	541	278	263	273	269	133	94	94	220
ALMENO UNA CITAZIONE (NET)	96	97	95	96	96	96	95	95	97
Condividere informazioni e immagini	40	40	41	37	44	45	45	41	36
Trovare degli amici	35	37	33	37	34	34	36	33	37
Divertirmi	35	36	34	33	37	41	28	27	37
Trovare notizie di attualità	22	21	23	18	26	19	22	23	23
Cercare informazioni su temi importanti	18	18	18	16	20	18	16	19	18
Entrare in contatto con le persone abbattendo barriere	17	20	14	18	15	19	19	21	13
Dire certe cose che non avresti il coraggio di dire nella realtà	6	4	7	6	5	7	8	5	4
Poter trovare un fidanzato/a	2	4	0	2	3	4	1	3	2
Potersi costruire diverse identità	1	1	0	1	-	1	1	2	-
Nessuno di questi	4	3	5	4	4	4	5	5	3

WhatsApp

L' **84%** dei ragazzi utilizza almeno un programma di chat messaging



Tu utilizzi...

	TOTALE	Uomo	Donna	'14-15	'16-17	Nord ovest	Nord est	Centro	Sud e Isole
Base	600	308	292	300	300	148	109	109	234
ALMENO UNO (NET)	84	86	83	87	81	89	85	81	83
Whatsapp	83	84	81	87	78	88	84	78	81
Line	6	7	5	5	7	6	5	5	7
Snapchat	2	3	2	2	3	2	4	2	3
Nessuno di questi	16	14	18	13	19	11	15	19	18

Con che frequenza usi Whatsapp?

	TOTALE	Uomo	Donna	'14-15	'16-17	Nord ovest	Nord est	Centro	Sud e Isole
Base	495	258	237	260	235	130	91	85	188
Tutti i giorni più volte al giorno	81	79	82	81	80	82	80	78	81
Tutti i giorni una volta al giorno	13	14	12	12	14	10	14	15	13
4/5 volte la settimana	3	3	4	4	3	3	3	5	3
2/3 volte la settimana	2	3	1	2	2	3	3	1	1
1 volta la settimana	0	0	0	0	0	1	-	1	-
Meno spesso	1	1	2	1	1	1	-	-	2

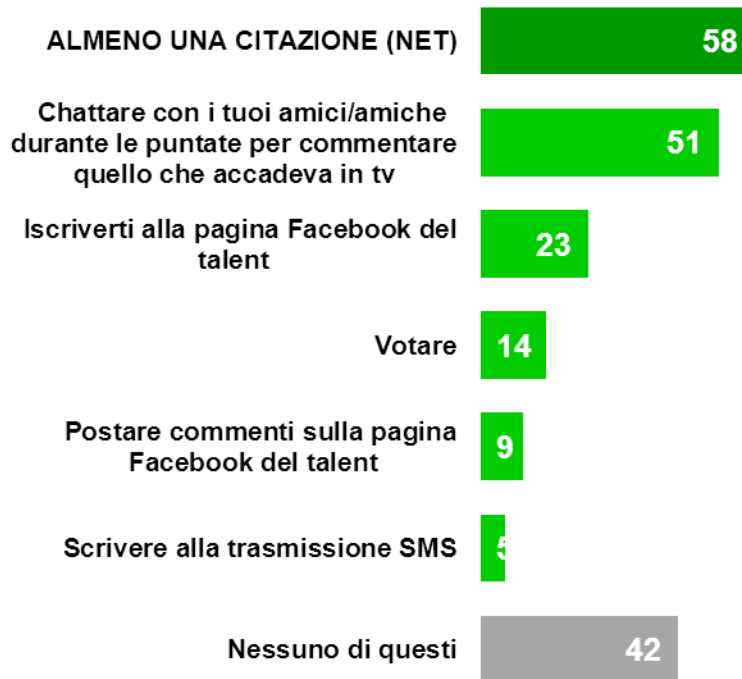
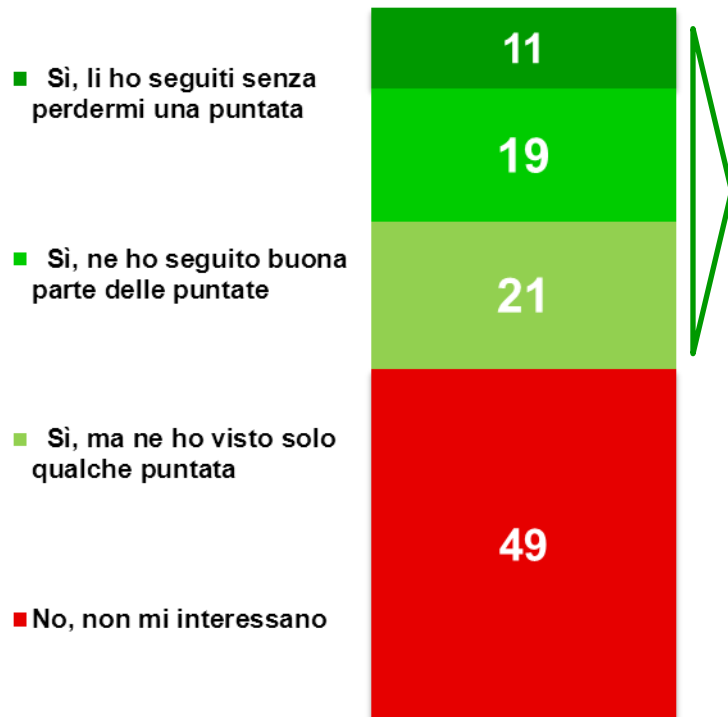
I Talent Show



*Autorità Garante
per l'Infanzia e l'Adolescenza*

Per i talent show che hai seguito ti è capitato di...

Base: seguono i talent show



D. 27 Ti è capitato nell'ultimo anno di seguire in tv i talent show (es. Amici, Xfactor, The Voice,)? D. 28 Per i talent show che hai seguito ti è capitato di... ?

Valori% - Base: totale campione

I Talent Show

Ti è capitato nell'ultimo anno di seguire in tv i talent show (es. Amici, Xfactor, The Voice,)?

Base: totale campione

	TOTALE	Uomo	Donna	'14-15	'16-17	Nord ovest	Nord est	Centro	Sud e Isole
Base	600	308	292	300	300	148	109	109	234
SI' (NET)	51	39	63	50	51	55	47	40	55
Sì, li ho seguiti senza perdermi una puntata	11	7	17	13	10	12	12	11	11
Sì, ne ho seguito buona parte delle puntate	19	13	24	18	20	19	15	13	23
Sì, ma ne ho visto solo qualche puntata	21	19	22	20	21	24	20	15	22
No, non mi interessano	49	61	37	50	49	45	53	60	45

Per i talent show che hai seguito ti è capitato di... Base: seguono i talent show

	TOTALE	Uomo	Donna	'14-15	'16-17	Nord ovest	Nord est	Centro	Sud e Isole
Base	304	121	183	151	153	81	51	43	129
ALMENO UNA CITAZIONE (NET)	58	49	64	59	58	59	63	53	58
Chattare con i tuoi amici/amiche durante le puntate per commentare quello che accadeva in tv	51	39	59	50	51	50	63	39	50
Iscriverti alla pagina Facebook del talent	23	19	26	21	25	23	26	21	22
Votare	14	10	17	14	14	17	9	21	12
Postare commenti sulla pagina Facebook del talent	9	9	9	10	8	6	6	9	12
Scrivere alla trasmissione SMS	5	4	6	5	6	4	1	-	9
Nessuno di questi	42	51	36	42	42	41	37	47	42

D. 27 Ti è capitato nell'ultimo anno di seguire in tv i talent show (es. Amici, Xfactor, The Voice,)? D. 28 Per i talent show che hai seguito ti è capitato di... ?

Valori% - Base: totale campione/seguono i talent show

L'opinione dei Talent Show



L'opinione dei Talent Show

	TOTALE	Uomo	Donna	'14-15	'16-17	Nord ovest	Nord est	Centro	Sud e Isole
Base	600	308	292	300	300	148	109	109	234
Che mi annoiano	42	53	31	42	42	42	44	48	39
Tra i pochi in tv che seguo volentieri	19	13	26	18	20	19	16	17	22
In cui rivedo ragazzi come me	18	17	20	18	19	21	20	19	16
A cui mi piacerebbe partecipare	13	8	17	17	8	10	14	9	15
Nessuna di queste/non indica	8	9	7	6	10	8	7	7	9

Le attività extra scolastiche – corsi frequentati

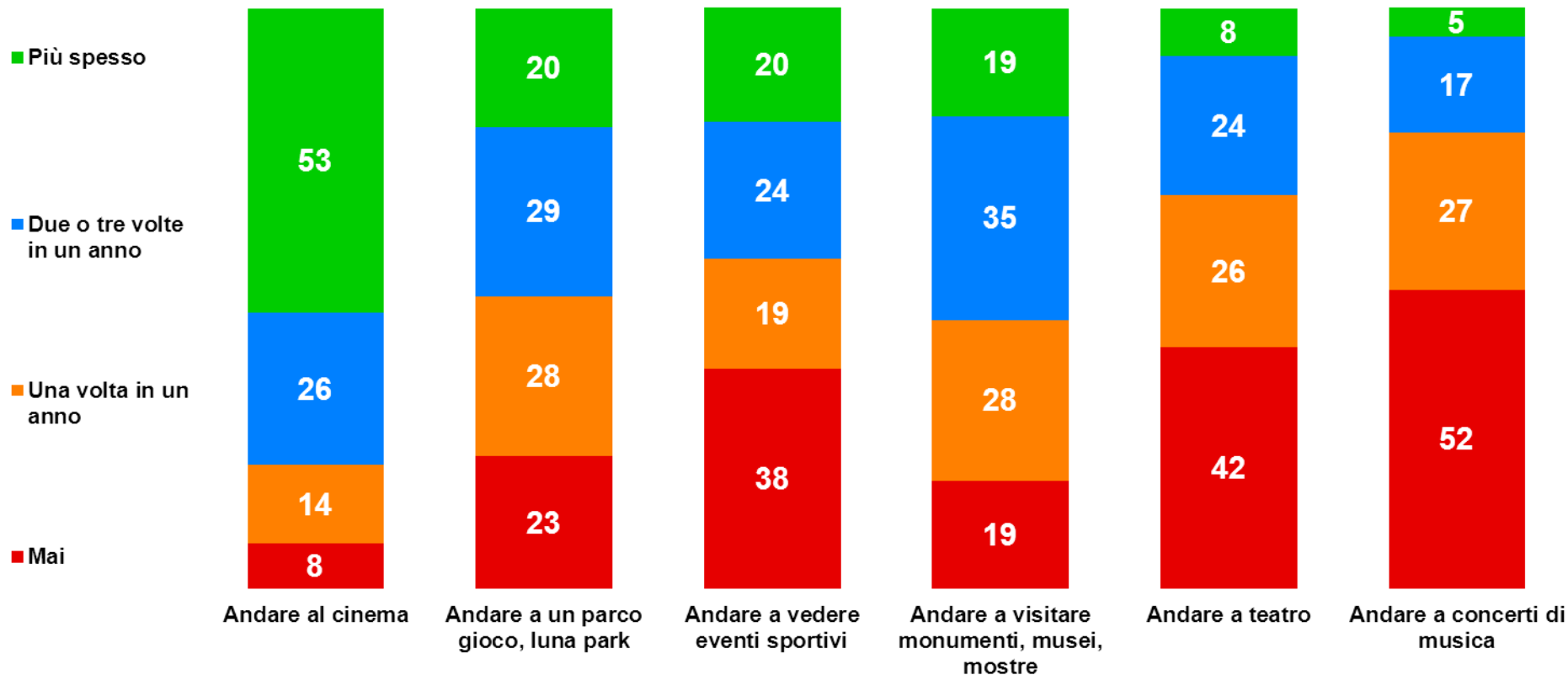
Il 68% dei ragazzi segue almeno un corso extrascolastico



Le attività extra scolastiche – corsi frequentati

	TOTALE	Uomo	Donna	'14-15	'16-17	Nord ovest	Nord est	Centro	Sud e Isole
Base	600	308	292	300	300	148	109	109	234
ALMENO UNO (NET)	68	69	66	72	64	72	72	70	62
Corsi di sport	41	50	32	46	37	46	44	46	35
Corsi di musica	14	13	15	17	10	16	18	11	12
Corso di lingue	9	8	11	7	12	8	4	11	11
Corso di danza	8	3	13	9	8	7	10	7	8
Corsi di canto	5	3	7	6	4	4	8	2	5
Corso di teatro / recitazione	5	4	6	7	3	7	6	4	3
Corso di pittura / disegno / creatività	2	1	3	2	1	1	5	1	1
Altro	2	2	2	2	2	1	3	2	2
Nessuna di queste	32	31	34	28	36	28	28	30	38

Le attività svolte nell'ultimo anno (1)



Le attività svolte nell'ultimo anno (1)

Andare a concerti di musica

	TOTALE	Uomo	Donna	'14-15	'16-17	Nord ovest	Nord est	Centro	Sud e Isole
Base	600	308	292	300	300	148	109	109	234
Mai	52	55	48	55	48	58	50	55	47
Una volta in un anno	27	24	31	27	27	23	27	23	32
Due o tre volte in un anno	17	16	17	15	19	17	16	16	17
Più spesso	5	5	5	3	7	2	7	7	4

Andare a teatro

	TOTALE	Uomo	Donna	'14-15	'16-17	Nord ovest	Nord est	Centro	Sud e Isole
Base	600	308	292	300	300	148	109	109	234
Mai	42	44	39	42	41	50	38	42	37
Una volta in un anno	26	26	26	21	32	20	30	22	31
Due o tre volte in un anno	24	23	25	26	21	23	20	28	24
Più spesso	8	7	10	11	6	7	12	8	8

Le attività svolte nell'ultimo anno (1)

Andare a un parco gioco/luna park

	TOTALE	Uomo	Donna	'14-15	'16-17	Nord ovest	Nord est	Centro	Sud e Isole
Base	600	308	292	300	300	148	109	109	234
Mai	23	21	24	20	25	18	25	16	28
Una volta in un anno	28	28	27	28	27	25	24	30	30
Due o tre volte in un anno	29	30	29	28	31	31	29	33	27
Più spesso	20	21	20	24	17	26	22	21	16

Andare a vedere eventi sportivi

	TOTALE	Uomo	Donna	'14-15	'16-17	Nord ovest	Nord est	Centro	Sud e Isole
Base	600	308	292	300	300	148	109	109	234
Mai	38	29	47	38	37	36	41	36	38
Una volta in un anno	19	20	18	16	23	21	15	18	20
Due o tre volte in un anno	24	28	19	24	23	23	22	20	26
Più spesso	20	23	16	22	17	20	21	25	16

Le attività svolte nell'ultimo anno (1)

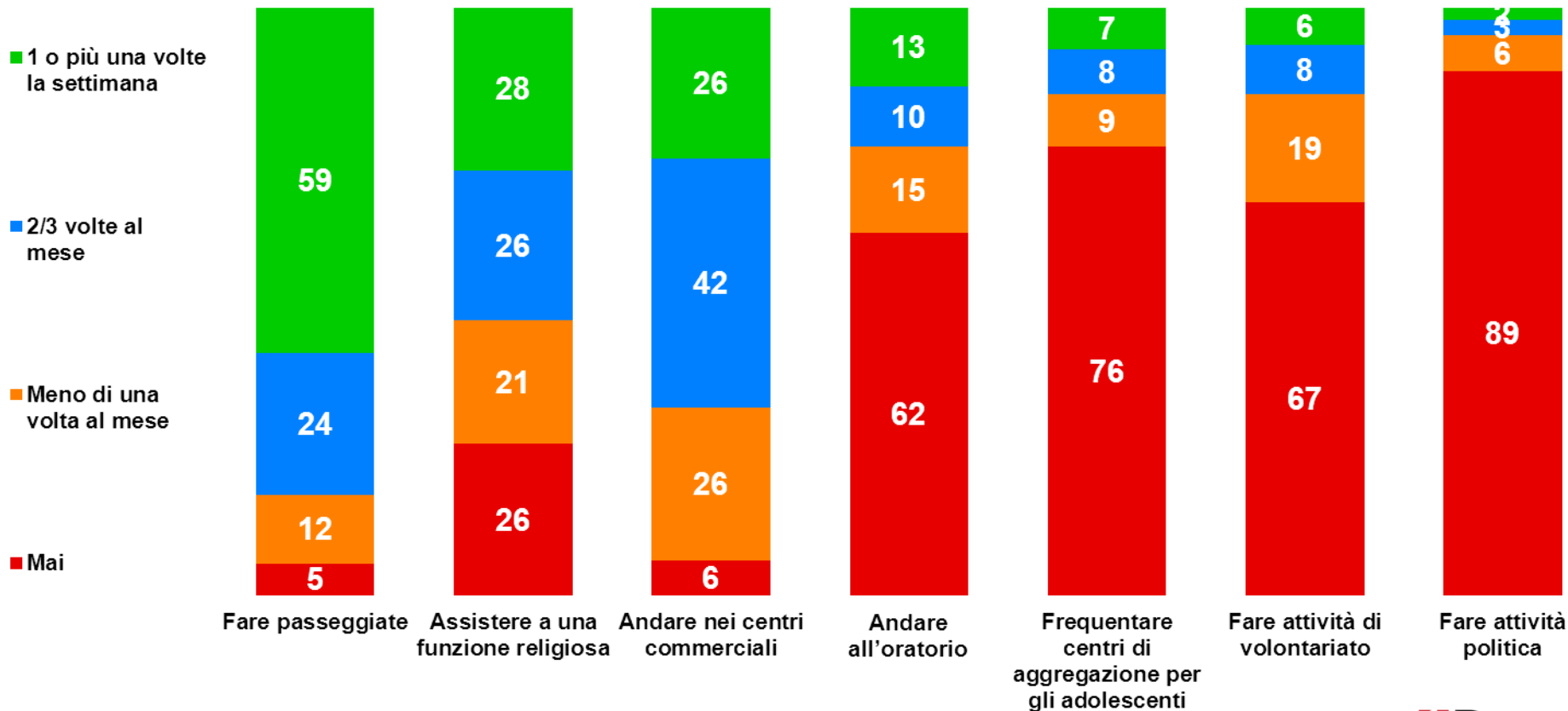
Andare a visitare monumenti/musei/mostre

	TOTALE	Uomo	Donna	'14-15	'16-17	Nord ovest	Nord est	Centro	Sud e Isole
Base	600	308	292	300	300	148	109	109	234
Mai	19	21	16	17	20	16	20	19	19
Una volta in un anno	28	26	30	23	32	29	14	33	31
Due o tre volte in un anno	35	33	37	36	34	36	36	28	38
Più spesso	19	19	18	23	14	19	30	20	12

Andare al cinema

	TOTALE	Uomo	Donna	'14-15	'16-17	Nord ovest	Nord est	Centro	Sud e Isole
Base	600	308	292	300	300	148	109	109	234
Mai	8	7	9	7	9	5	10	5	10
Una volta in un anno	14	13	14	11	16	14	15	9	15
Due o tre volte in un anno	26	28	25	26	26	29	28	25	24
Più spesso	53	52	53	56	49	52	47	61	51

Le attività svolte nell'ultimo anno (2)



D. 32 Quali di queste attività ti è capitato di fare nell'ultimo anno? E con quale frequenza? Valori% - Base: totale campione

Le attività svolte nell'ultimo anno (2)

Andare all'oratorio

	TOTALE	Uomo	Donna	'14-15	'16-17	Nord ovest	Nord est	Centro	Sud e Isole
Base	600	308	292	300	300	148	109	109	234
Mai	62	62	61	56	68	45	60	68	70
Meno di una volta al mese	15	16	13	15	15	21	15	11	12
2/3 volte al mese	10	9	12	12	8	13	12	10	8
1 o più una volta la settimana	13	13	14	17	10	21	13	11	10

Andare nei centri commerciali

	TOTALE	Uomo	Donna	'14-15	'16-17	Nord ovest	Nord est	Centro	Sud e Isole
Base	600	308	292	300	300	148	109	109	234
Mai	6	6	6	5	7	8	2	6	7
Meno di una volta al mese	26	27	25	27	26	24	28	27	27
2/3 volte al mese	42	45	40	42	43	45	47	45	38
1 o più una volta la settimana	26	22	30	27	24	24	23	23	29

Le attività svolte nell'ultimo anno (2)

Assistere a una funzione religiosa

	TOTALE	Uomo	Donna	'14-15	'16-17	Nord ovest	Nord est	Centro	Sud e Isole
Base	600	308	292	300	300	148	109	109	234
Mai	26	28	24	20	31	30	24	32	21
Meno di una volta al mese	21	21	21	20	22	17	18	19	26
2/3 volte al mese	26	26	25	27	24	29	26	26	23
1 o più una volta la settimana	28	26	30	33	22	25	33	23	30

Fare passeggiate

	TOTALE	Uomo	Donna	'14-15	'16-17	Nord ovest	Nord est	Centro	Sud e Isole
Base	600	308	292	300	300	148	109	109	234
Mai	5	7	4	4	7	4	6	5	6
Meno di una volta al mese	12	10	13	14	10	11	13	17	10
2/3 volte al mese	24	27	21	22	26	31	27	21	21
1 o più una volta la settimana	59	55	62	60	57	54	55	57	64

Le attività svolte nell'ultimo anno (2)

Fare attività di volontariato

	TOTALE	Uomo	Donna	'14-15	'16-17	Nord ovest	Nord est	Centro	Sud e Isole
Base	600	308	292	300	300	148	109	109	234
Mai	67	69	64	67	66	67	59	71	69
Meno di una volta al mese	19	19	18	18	19	20	25	17	15
2/3 volte al mese	8	7	9	9	7	8	9	7	9
1 o più una volta la settimana	6	5	8	5	7	6	7	4	7

Fare attività politica

	TOTALE	Uomo	Donna	'14-15	'16-17	Nord ovest	Nord est	Centro	Sud e Isole
Base	600	308	292	300	300	148	109	109	234
Mai	89	86	92	92	87	92	93	88	86
Meno di una volta al mese	6	9	4	4	9	6	5	6	7
2/3 volte al mese	3	4	1	2	3	2	2	3	3
1 o più una volta la settimana	2	1	3	3	2	1	1	2	4

Le attività svolte nell'ultimo anno (2)

Frequentare centri di aggregazione per gli adolescenti

	TOTALE	Uomo	Donna	'14-15	'16-17	Nord ovest	Nord est	Centro	Sud e Isole
Base	600	308	292	300	300	148	109	109	234
Mai	76	77	76	80	72	72	73	80	79
Meno di una volta al mese	9	9	9	7	11	12	8	11	6
2/3 volte al mese	8	7	9	7	8	8	10	6	8
1 o più una volta la settimana	7	7	7	6	8	8	9	3	7

Il volontariato

*Il 33% dei ragazzi
svolge attività di
volontariato*



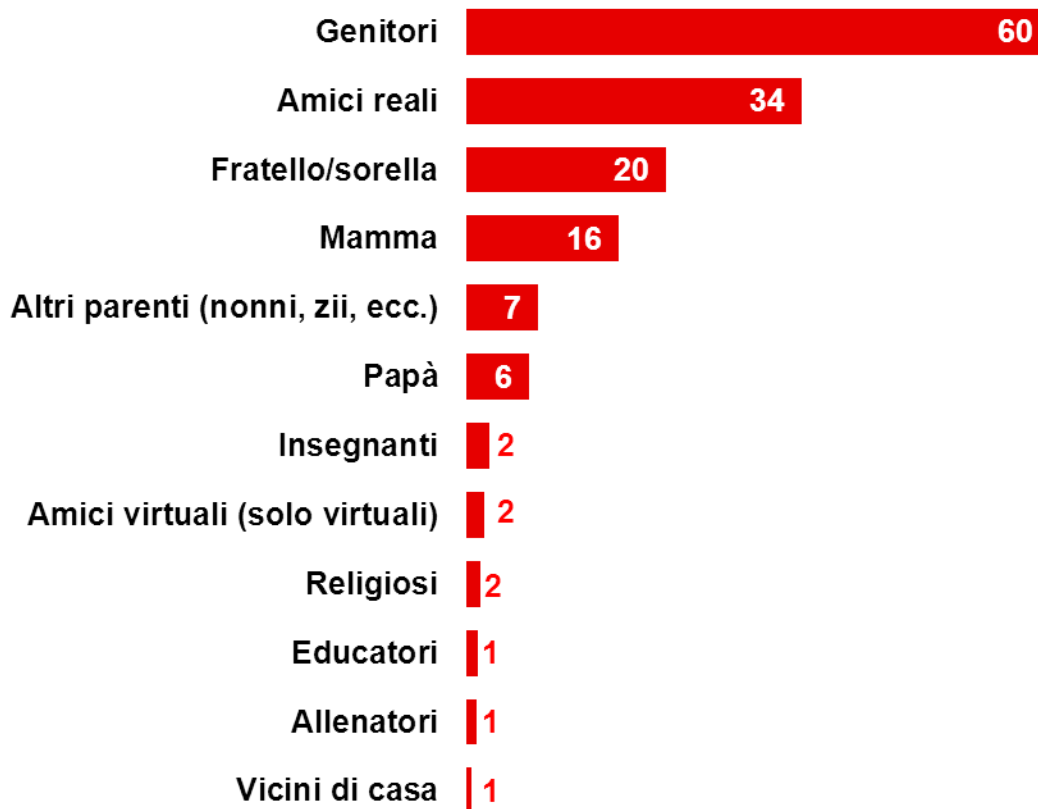
Il volontariato

	TOTALE	Uomo	Donna	'14-15	'16-17	Nord ovest	Nord est	Centro	Sud e Isole
Base	199	95	104	98	101	49	45	32	74
Attività con i bambini	39	33	45	36	42	34	38	43	41
Raccolta fondi	18	21	14	17	18	12	19	16	21
Attività a tutela dell'ambiente	16	27	6	20	12	11	17	6	22
Attività con anziani	14	11	17	13	15	18	19	13	9
Attività per i poveri	14	16	12	15	13	13	17	13	12
Attività con disabili	13	5	20	11	15	20	10	7	12
Protezione degli animali	6	7	6	9	3	6	5	12	4
Altro	4	3	4	4	3	5	2	3	4

I rapporti di fiducia – di chi si fidano di più.



*Autorità Garante
per l'Infanzia e l'Adolescenza*



I rapporti di fiducia – di chi si fidano di più.

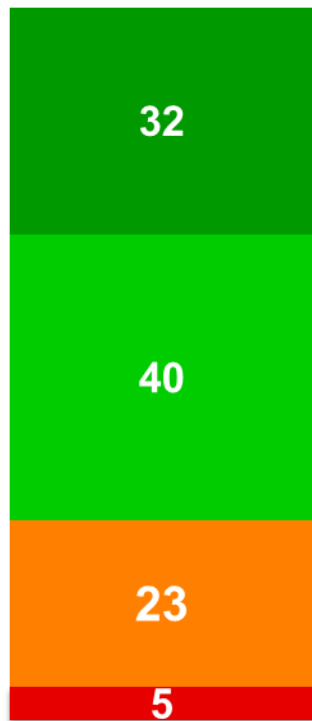
	TOTALE	Uomo	Donna	'14-15	'16-17	Nord ovest	Nord est	Centro	Sud e Isole
Base	600	308	292	300	300	148	109	109	234
ALMENO UNA CITAZIONE (NET)	99	100	99	100	98	99	100	98	99
Genitori	60	61	59	60	59	61	54	61	60
Amici reali	34	33	35	34	34	39	39	33	30
Fratello/sorella	20	17	24	23	18	23	17	16	22
Mamma	16	14	18	17	14	13	17	15	17
Altri parenti (nonni, zii, ecc.)	7	9	5	8	7	7	10	7	6
Papà	6	9	4	6	7	5	7	5	8
Insegnanti	2	2	3	3	2	1	4	2	2
Amici virtuali (solo virtuali)	2	2	1	2	2	3	3	2	0
Religiosi	2	3	0	1	2	1	3	-	2
Educatori	1	1	2	1	2	2	-	2	1
Allenatori	1	1	1	2	-	2	2	-	1
Vicini di casa	1	1	0	-	1	-	-	1	1
Nessuno/non indica	1	0	2	0	2	1	-	2	1

Il rapporto con i genitori



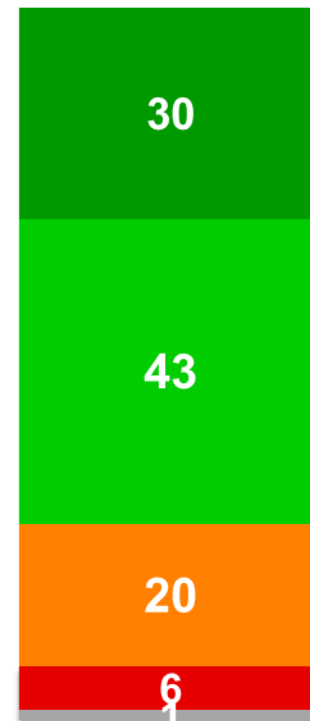
*Autorità Garante
per l'Infanzia e l'Adolescenza*

Il rapporto con la Mamma



- Molto facile
- Abbastanza facile
- Talvolta facile talvolta difficile
- Abbastanza+ molto difficile
- Non indica

Il rapporto con il Papà



Il rapporto con i genitori

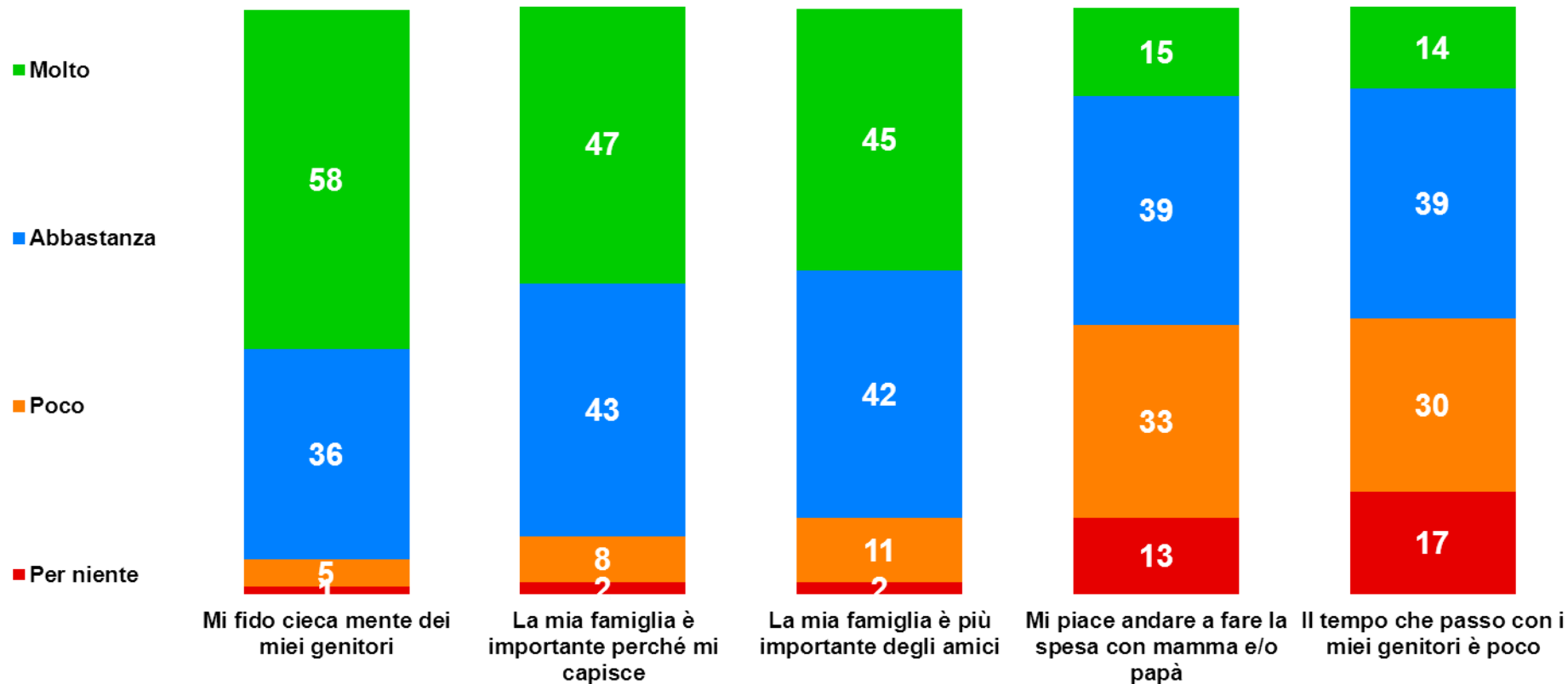
Il rapporto con la Mamma

	TOTALE	Uomo	Donna	'14-15	'16-17	Nord ovest	Nord est	Centro	Sud e Isole
Base	561	290	271	286	276	138	103	98	221
Molto facile	32	32	32	35	29	29	31	33	34
Abbastanza facile	40	42	38	36	45	42	38	43	39
Talvolta facile talvolta difficile	23	22	25	26	20	23	25	23	23
Abbastanza difficile	4	3	4	3	4	6	3	2	3
Molto difficile	1	0	1	0	1	1	2	-	0
Non indica	1	1	0	-	1	-	-	-	1

Il rapporto con il Papà

	TOTALE	Uomo	Donna	'14-15	'16-17	Nord ovest	Nord est	Centro	Sud e Isole
Base	550	284	267	277	273	135	100	98	217
Molto facile	30	35	25	34	26	22	29	36	32
Abbastanza facile	43	45	41	42	44	49	36	40	43
Talvolta facile talvolta difficile	20	15	25	18	22	20	28	18	18
Abbastanza difficile	5	4	6	6	4	7	6	3	4
Molto difficile	1	1	1	1	2	2	1	1	1
Non indica	1	1	2	-	3	-	-	2	3

L'importanza della famiglia



L'importanza della famiglia

Mi fido ciecamente dei miei genitori

	TOTALE	Uomo	Donna	'14-15	'16-17	Nord ovest	Nord est	Centro	Sud e Isole
Base	600	308	292	300	300	148	109	109	234
Molto	58	59	57	65	51	54	59	57	61
Abbastanza	36	34	37	29	42	40	30	39	34
Poco	5	5	4	4	5	5	11	1	4
Per niente	1	1	2	1	2	1	-	3	1
Non indica	0	0	0	-	1	-	-	1	0

La mia famiglia è importante perché mi capisce

	TOTALE	Uomo	Donna	'14-15	'16-17	Nord ovest	Nord est	Centro	Sud e Isole
Base	600	308	292	300	300	148	109	109	234
Molto	47	48	47	50	45	48	46	48	48
Abbastanza	43	43	44	41	46	43	41	44	45
Poco	8	9	7	7	8	9	13	6	6
Per niente	1	1	2	2	1	1	1	2	2
Non indica	0	0	-	-	0	-	-	1	-

L'importanza della famiglia

La mia famiglia è più importante degli amici

	TOTALE	Uomo	Donna	'14-15	'16-17	Nord ovest	Nord est	Centro	Sud e Isole
Base	600	308	292	300	300	148	109	109	234
Molto	45	43	46	44	45	40	40	46	49
Abbastanza	42	43	41	42	43	45	40	40	43
Poco	11	11	11	12	10	12	19	9	8
Per niente	2	2	2	3	2	2	2	5	1
Non indica	0	0	-	-	0	-	-	1	-

Mi piace andare a fare la spesa con mamma e/o papà

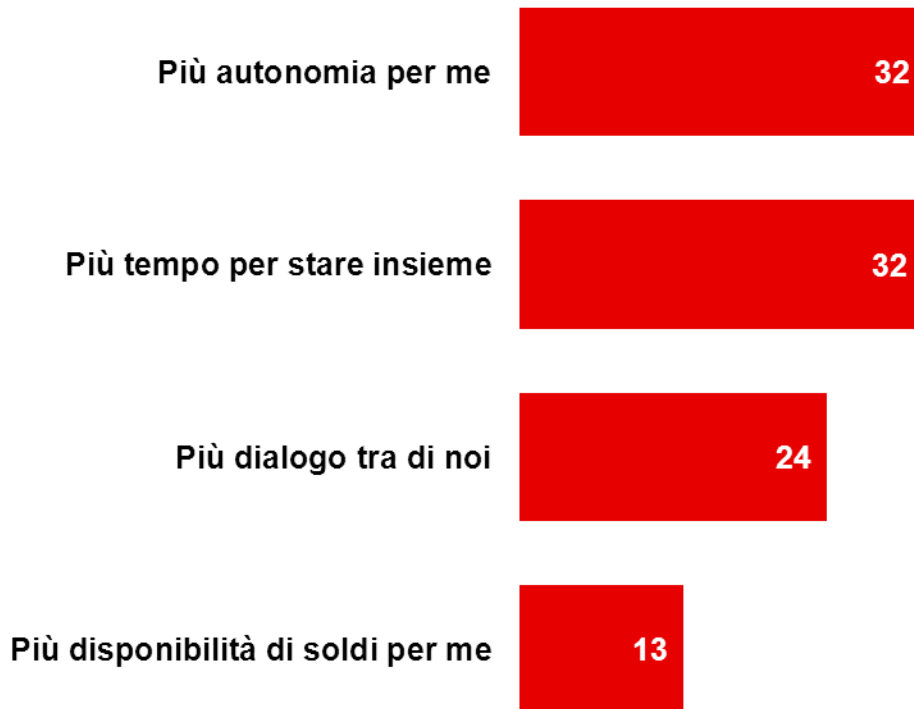
	TOTALE	Uomo	Donna	'14-15	'16-17	Nord ovest	Nord est	Centro	Sud e Isole
Base	600	308	292	300	300	148	109	109	234
Molto	15	14	17	16	14	15	12	10	19
Abbastanza	39	34	44	41	38	36	43	45	37
Poco	33	37	29	30	36	34	31	32	33
Per niente	12	15	10	14	11	14	14	13	10
Non indica	1	1	1	-	1	1	1	1	0

L'importanza della famiglia

Il tempo che passo con i miei genitori è poco

	TOTALE	Uomo	Donna	'14-15	'16-17	Nord ovest	Nord est	Centro	Sud e Isole
Base	600	308	292	300	300	148	109	109	234
Molto	13	14	13	14	13	14	13	13	14
Abbastanza	39	41	38	40	39	39	38	45	38
Poco	30	30	29	27	32	30	35	25	29
Per niente	17	16	19	19	16	17	15	17	19
Non indica	0	0	0	-	1	-	-	1	0

Cosa vorrebbero in più nella propria famiglia

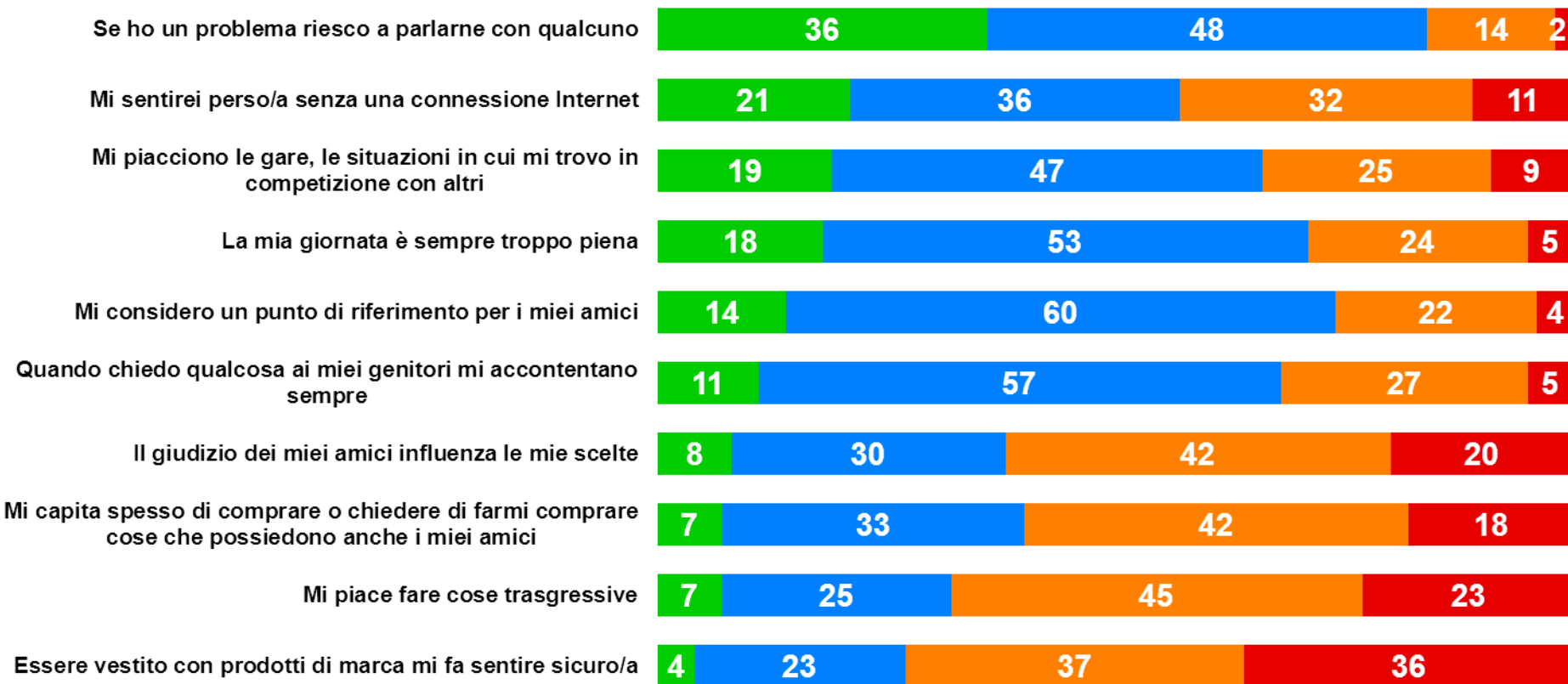


Cosa vorrebbero in più nella propria famiglia

	TOTALE	Uomo	Donna	'14-15	'16-17	Nord ovest	Nord est	Centro	Sud e Isole
Base	600	308	292	300	300	148	109	109	234
Più tempo per stare insieme	32	31	32	29	34	32	27	26	36
Più autonomia per me	32	34	30	34	30	32	39	34	27
Più disponibilità di soldi per me	13	14	12	13	12	9	12	14	16
Più dialogo tra di noi	24	22	27	24	24	28	23	27	21

I ragazzi di oggi

■ Molto ■ Abbastanza ■ Poco ■ Per niente



I ragazzi di oggi

Essere vestito con prodotti di marca mi fa sentire sicuro/a

	TOTALE	Uomo	Donna	'14-15	'16-17	Nord ovest	Nord est	Centro	Sud e Isole
Base	600	308	292	300	300	148	109	109	234
Molto	4	4	4	5	3	3	9	3	4
Abbastanza	23	22	24	21	24	21	19	25	25
Poco	37	37	37	38	36	33	50	40	32
Per niente	36	36	35	35	37	43	22	33	39
Non indica	-	-	-	-	-	-	-	-	-

Mi capita spesso di comprare/chiedere di farmi comprare cose che possiedono anche i miei amici

	TOTALE	Uomo	Donna	'14-15	'16-17	Nord ovest	Nord est	Centro	Sud e Isole
Base	600	308	292	300	300	148	109	109	234
Molto	7	8	6	10	4	5	11	9	5
Abbastanza	33	31	36	33	34	35	35	33	31
Poco	42	41	42	40	43	45	43	38	42
Per niente	18	20	16	17	19	15	12	19	23
Non indica	0	-	1	1	-	1	-	1	-

I ragazzi di oggi

Mi piace fare cose trasgressive

	TOTALE	Uomo	Donna	'14-15	'16-17	Nord ovest	Nord est	Centro	Sud e Isole
Base	600	308	292	300	300	148	109	109	234
Molto	7	6	7	6	8	8	4	5	7
Abbastanza	25	26	24	25	25	24	21	25	27
Poco	45	44	46	45	45	51	58	41	38
Per niente	23	23	23	24	23	17	16	28	28
Non indica	0	0	0	1	-	-	1	1	-

Mi piacciono le gare, le situazioni in cui mi trovo in competizione con altri

	TOTALE	Uomo	Donna	'14-15	'16-17	Nord ovest	Nord est	Centro	Sud e Isole
Base	600	308	292	300	300	148	109	109	234
Molto	19	26	12	21	17	18	18	17	22
Abbastanza	47	51	43	45	48	49	45	47	46
Poco	25	17	33	25	25	23	25	27	25
Per niente	9	6	12	8	9	10	12	9	6
Non indica	1	0	1	0	1	-	-	1	1

I ragazzi di oggi

La mia giornata è sempre troppo piena

	TOTALE	Uomo	Donna	'14-15	'16-17	Nord ovest	Nord est	Centro	Sud e Isole
Base	600	308	292	300	300	148	109	109	234
Molto	18	15	22	21	16	18	19	22	17
Abbastanza	53	53	54	49	57	51	49	52	57
Poco	24	27	21	24	24	27	28	21	22
Per niente	4	5	4	6	3	5	4	5	4
Non indica	-	-	-	-	-	-	-	-	-

Quando chiedo qualcosa ai miei genitori mi accontentano sempre

	TOTALE	Uomo	Donna	'14-15	'16-17	Nord ovest	Nord est	Centro	Sud e Isole
Base	600	308	292	300	300	148	109	109	234
Molto	11	11	11	11	11	7	11	17	12
Abbastanza	57	56	57	53	61	55	50	52	63
Poco	27	28	26	31	23	34	34	25	20
Per niente	5	5	5	5	5	4	5	6	5
Non indica	0	-	1	-	1	-	-	1	0

I ragazzi di oggi

Mi considero un punto di riferimento per i miei amici

	TOTALE	Uomo	Donna	'14-15	'16-17	Nord ovest	Nord est	Centro	Sud e Isole
Base	600	308	292	300	300	148	109	109	234
Molto	14	15	14	13	16	14	10	9	19
Abbastanza	60	59	60	61	59	65	64	58	56
Poco	22	22	22	22	22	19	22	26	22
Per niente	4	5	3	3	4	1	4	6	4
Non indica	0	-	1	1	-	1	-	1	-

Il giudizio dei miei amici influenza le mie scelte

	TOTALE	Uomo	Donna	'14-15	'16-17	Nord ovest	Nord est	Centro	Sud e Isole
Base	600	308	292	300	300	148	109	109	234
Molto	8	7	10	9	8	7	10	9	8
Abbastanza	30	32	28	30	30	28	37	35	26
Poco	42	41	43	39	45	47	42	36	42
Per niente	20	21	18	22	17	18	11	20	24
Non indica	0	0	0	1	-	1	1	-	-

I ragazzi di oggi

Mi sentirei perso/a senza una connessione Internet

	TOTALE	Uomo	Donna	'14-15	'16-17	Nord ovest	Nord est	Centro	Sud e Isole
Base	600	308	292	300	300	148	109	109	234
Molto	21	23	18	24	18	23	21	14	22
Abbastanza	36	33	39	31	41	28	40	42	37
Poco	32	32	31	32	32	40	33	27	28
Per niente	11	12	11	14	9	10	6	18	12
Non indica	-	-	-	-	-	-	-	-	-

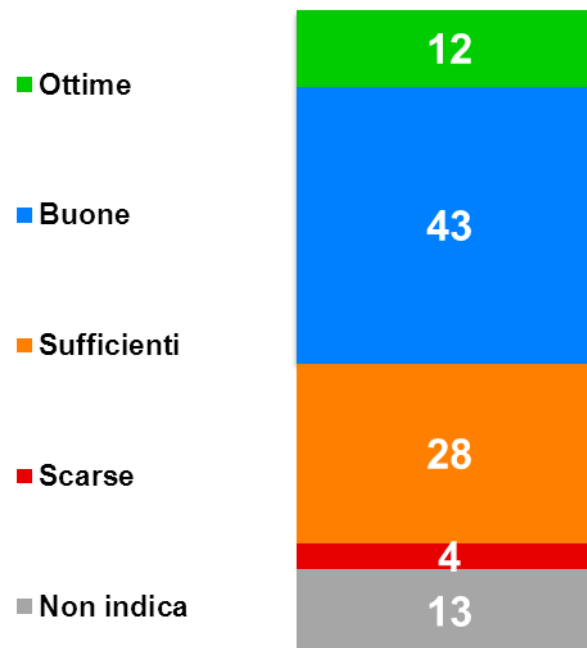
Se ho un problema riesco a parlarne con qualcuno

	TOTALE	Uomo	Donna	'14-15	'16-17	Nord ovest	Nord est	Centro	Sud e Isole
Base	600	308	292	300	300	148	109	109	234
Molto	36	35	36	38	34	36	43	38	31
Abbastanza	48	47	49	47	49	50	45	49	48
Poco	14	14	14	14	14	13	10	11	17
Per niente	2	4	1	1	3	1	2	2	3
Non indica	0	0	-	-	0	-	-	-	1

L'informazione e il dialogo – educazione sessuale (1)

Pensando ai temi dei rapporti con le persone dell'altro sesso e in generale ai temi dell'educazione sessuale, ti capita più spesso di...?

Le informazioni che hai in merito alle tematiche di educazione sessuale, ritieni che siano...



L'informazione e il dialogo – educazione sessuale (1)

Pensando ai temi dei rapporti con le persone dell'altro sesso e in generale ai temi dell'educazione sessuale, ti capita più spesso di...?

	TOTALE	Uomo	Donna	'14-15	'16-17	Nord ovest	Nord est	Centro	Sud e Isole
Base	600	308	292	300	300	148	109	109	234
ALMENO UNA CITAZIONE (NET)	91	93	90	87	96	89	88	92	94
Parlare con i tuoi amici/amiche	58	58	58	56	60	59	61	56	56
Parlare con tua mamma	25	16	35	23	27	23	24	25	27
Parlare con tuo papà	11	15	6	12	10	12	10	11	11
Parlare con tuo fratello/sorella	9	9	8	10	8	7	12	6	11
Cercare informazioni su internet	9	13	5	8	10	12	7	8	8
Parlare con altri adulti della famiglia (es. zii/nonni...)	4	5	4	4	5	2	2	8	5
Parlare con altri adulti non della famiglia (insegnanti, allenatori)	3	3	3	3	2	2	3	2	3
Parlare con un medico/pediatra	3	3	3	2	4	2	1	5	3
Nessuno di questi/non indica	9	7	10	13	4	12	12	8	6

L'informazione e il dialogo – educazione sessuale (1)



Le informazioni che hai in merito alle tematiche di educazione sessuale, ritieni che siano...

	TOTALE	Uomo	Donna	'14-15	'16-17	Nord ovest	Nord est	Centro	Sud e Isole
Base	600	308	292	300	300	148	109	109	234
Ottime	12	12	11	10	14	9	10	8	15
Buone	43	46	40	39	48	47	45	40	42
Sufficienti	29	27	30	30	28	21	28	33	32
Scarse	4	3	4	4	3	5	3	5	2
Non indica	13	12	15	19	8	18	14	13	9


L'informazione e il dialogo – educazione sessuale (2)

Con chi preferiresti poter parlare di questi temi per conoscere meglio i rischi e le problematiche a questi connessi?



La sessualità per te rappresenta ... ?

- Un'esperienza intima da condividere solo con la persona che ami
- Un'esperienza che farò quando sarò più grande
- Un gioco divertente da condividere anche con gli amici
- Un'esperienza intima che è più facile vivere su Internet
- Una dimensione difficile da vivere
- Nessuna di queste/non indica



L'informazione e il dialogo – educazione sessuale (2)

Con chi preferiresti poter parlare di questi temi per conoscere meglio i rischi e le problematiche a questi connessi?

	TOTALE	Uomo	Donna	'14-15	'16-17	Nord ovest	Nord est	Centro	Sud e Isole
Base	600	308	292	300	300	148	109	109	234
ALMENO UNA CITAZIONE (NET)	89	91	87	84	94	83	87	90	93
Con i tuoi amici/amiche	27	31	23	25	29	24	25	28	29
Con tua mamma	23	15	32	23	23	26	23	21	23
Con un medico/pediatra	23	24	22	18	28	22	29	26	20
Con tuo papà	13	18	7	13	13	16	12	12	12
Cercare informazioni su internet	8	10	7	8	9	8	6	9	9
Con altri adulti non della famiglia (insegnanti, allenatori)	7	6	8	6	9	6	6	5	10
Con tuo fratello/sorella	7	7	7	8	6	6	7	5	8
Con altri adulti della famiglia (es. zii/nonni...)	5	7	3	6	4	5	4	8	4
Nessuno di questi/non indica	11	9	13	16	6	17	13	10	7

La sessualità per te rappresenta ... ?

	TOTALE	Uomo	Donna	'14-15	'16-17	Nord ovest	Nord est	Centro	Sud e Isole
Base	600	308	292	300	300	148	109	109	234
Un'esperienza intima da condividere solo con la persona che ami	50	52	49	39	61	52	44	52	51
Un'esperienza che farò quando sarò più grande	21	20	23	29	14	17	25	22	22
Un gioco divertente da condividere anche con gli amici	3	5	2	4	3	4	3	2	4
Un'esperienza intima che è più facile vivere su Internet	2	2	2	0	4	1	1	1	3
Una dimensione difficile da vivere	1	0	1	1	-	1	1	2	-
Nessuna di queste/non indica	23	21	24	26	19	26	26	21	20

D. 44 Con chi preferiresti poter parlare di questi temi per conoscere meglio i rischi e le problematiche a questi connessi? D. 45 La sessualità per te rappresenta ... ?

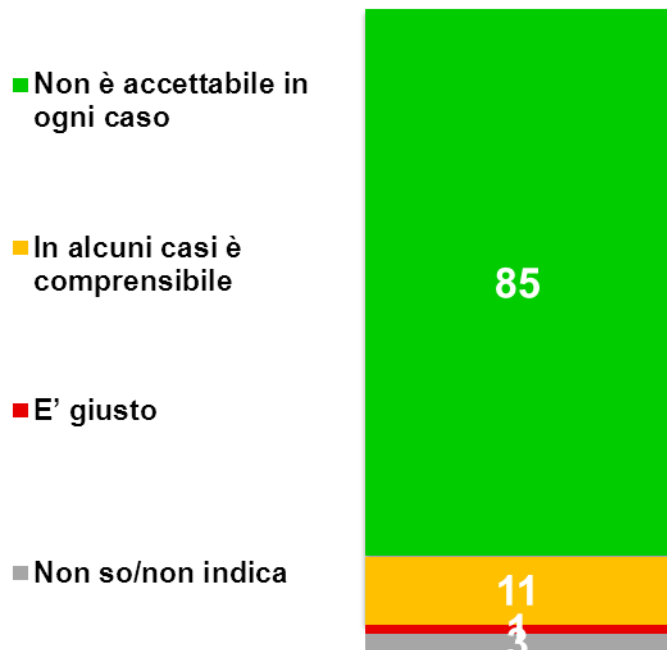
Valori% - Base: totale campione

L'informazione e il dialogo – la discriminazione

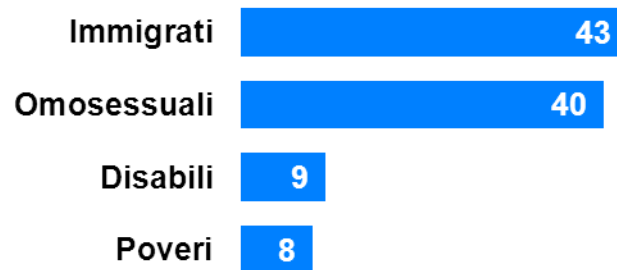


Autorità Garante
per l'Infanzia e l'Adolescenza

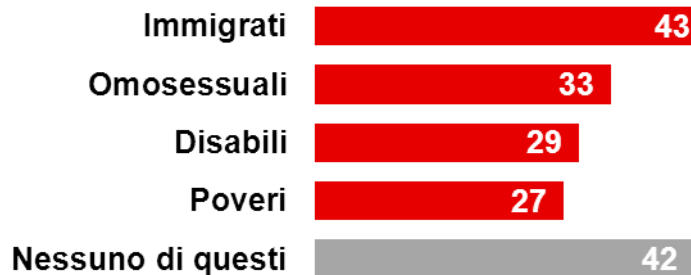
Cosa pensi del fatto che alcune persone vengono discriminate (cioè trattate meno bene degli altri) a causa del fatto che sono immigrate, disabili, omosessuali, povere?



Tra queste categorie di persone quale secondo te è maggiormente discriminata oggi in Italia?



Sei mai stato testimone di episodi di discriminazione verso ...



L'informazione e il dialogo – la discriminazione

Cosa pensi del fatto che alcune persone vengono discriminate (cioè trattate meno bene degli altri) a causa del fatto che sono immigrate, disabili, omosessuali, povere?

	TOTALE	Uomo	Donna	'14-15	'16-17	Nord ovest	Nord est	Centro	Sud e Isole
Base	600	308	292	300	300	148	109	109	234
Non è accettabile in ogni caso	85	84	86	87	84	87	83	85	86
In alcuni casi è comprensibile	11	12	9	10	12	10	12	12	10
E' giusto	1	1	2	1	2	1	3	-	2
Non so/non indica	3	3	3	2	3	3	3	4	3

Tra queste categorie di persone quale secondo te è maggiormente discriminata oggi in Italia?

	TOTALE	Uomo	Donna	'14-15	'16-17	Nord ovest	Nord est	Centro	Sud e Isole
Base	600	308	292	300	300	148	109	109	234
Immigrati	43	47	38	47	39	38	50	56	36
Omosessuali	40	35	46	39	41	43	32	35	45
Disabili	9	8	11	8	11	10	9	6	11
Poveri	8	10	5	6	9	9	9	4	9

L'informazione e il dialogo – la discriminazione

Sei mai stato testimone di episodi di discriminazione verso ...

	TOTALE	Uomo	Donna	'14-15	'16-17	Nord ovest	Nord est	Centro	Sud e Isole
Base	600	308	292	300	300	148	109	109	234
ALMENO UNO (NET)	58	56	60	57	60	56	65	53	59
Immigrati	43	43	43	40	46	45	46	38	43
Omosessuali	33	26	40	26	39	27	33	29	38
Disabili	29	24	34	30	29	24	33	27	32
Poveri	27	27	28	26	29	25	33	21	30
Nessuno di questi	42	44	40	43	40	44	36	48	41

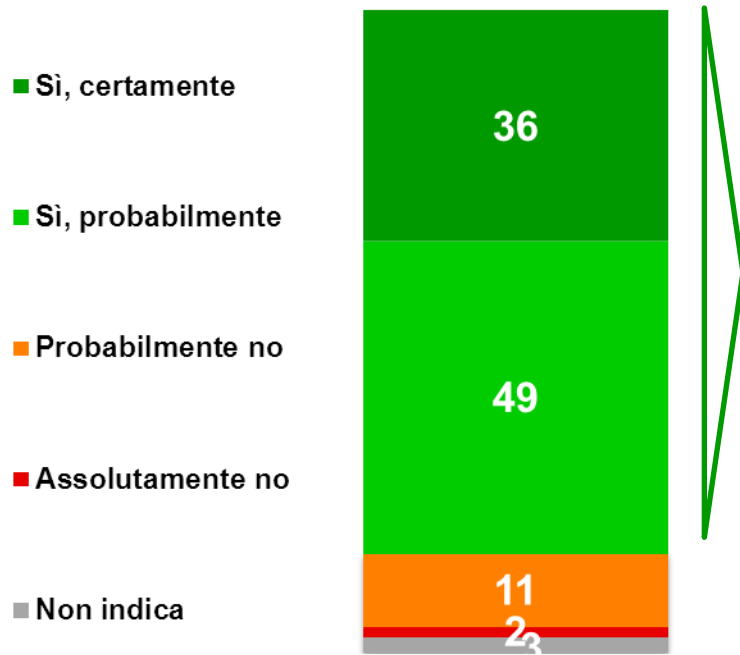
Pensando al futuro...



*Autorità Garante
per l'Infanzia e l'Adolescenza*

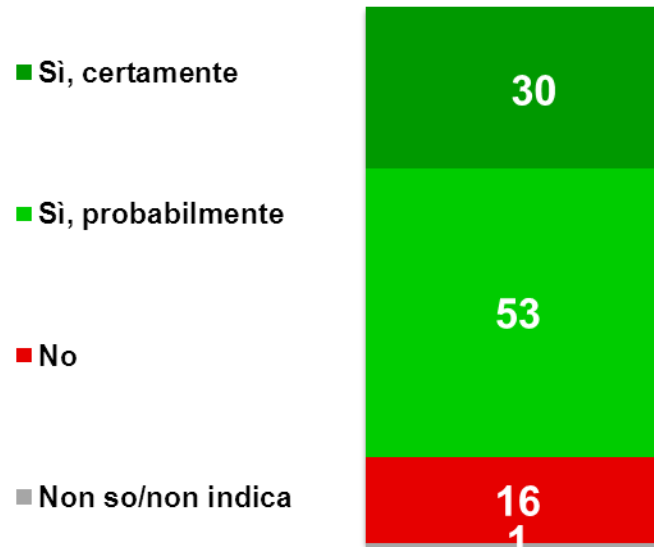
Pensando al futuro, credi che fuori dall'Italia troveresti maggiori opportunità per realizzare i tuoi sogni?

Base: totale campione



Lasceresti l'Italia per trasferirti all'estero?

Base: credono che fuori dall'Italia ci siano maggiori opportunità di realizzare i propri sogni



Pensando al futuro...

Pensando al futuro, credi che fuori dall'Italia troveresti maggiori opportunità per realizzare i tuoi sogni? Base: totale campione

	TOTALE	Uomo	Donna	'14-15	'16-17	Nord ovest	Nord est	Centro	Sud e Isole
Base	600	308	292	300	300	148	109	109	234
Sì, certamente	36	36	36	37	35	33	39	32	38
Sì, probabilmente	49	50	47	47	51	45	45	55	50
Probabilmente no	11	10	13	13	10	18	12	8	9
Assolutamente no	2	1	2	1	2	1	1	3	1
Non indica	3	3	2	2	3	3	3	2	3

Lasceresti l'Italia per trasferirti all'estero? Base: credono che fuori dall'Italia ci siano maggiori opportunità di realizzare i propri sogni

	TOTALE	Uomo	Donna	'14-15	'16-17	Nord ovest	Nord est	Centro	Sud e Isole
Base	507	265	242	251	256	116	91	95	205
Sì, certamente	30	26	33	31	29	24	33	24	34
Sì, probabilmente	53	54	53	52	54	51	51	59	54
No	16	18	13	16	16	25	14	18	11
Non so/non indica	1	2	1	1	2	1	2	-	2